





















































































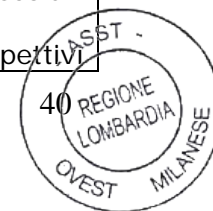
	<p>Il dipartimento si coordina funzionalmente su PDTA e Unit multidisciplinari con gli altri dipartimenti che gestiscono l'urgenza clinica (DEU) e il paziente cronico (Dip Area medica, cronicità e continuità assistenziale).</p> <p>Nella gestione del paziente cronico (cardiopatico, pneumopatico e nefropatico) il dipartimento entra nel percorso della Rete Integrata di Continuità clinico-assistenziale (RICCA)</p>
RELAZIONI FUNZIONALI	<p>UOC Area sub intensiva respiratoria (Dipartimento area Medica, Cronicità e Continuità Assistenziale)</p> <p>UOS Chirurgia Generale indirizzo Toracico (Dipartimento Addomino Pelvico)</p>
<b>DENOMINAZIONE</b>	<b>UOSD CARDIOLOGIA- INTERVENTISTICA CORONARICA E STRUTTURALE</b>
TIPOLOGIA	Struttura organizzativa semplice a valenza Dipartimentale
DIPENDENZA GERARCHICA	Dipartimento Cardiotoracovascolare
FUNZIONI	L'attività della struttura si effettua nelle due sedi di emodinamica di Legnano e Magenta e si occupa del trattamento acuto e cronico della patologia ischemica miocardica. Effettua diagnosi mediante coronarografia, rivascolarizzazione percutanea e angioplastica coronarica. Nella sede di Legnano inoltre si effettua il trattamento percutaneo della patologia cardiopatica strutturale; in particolare si occupa di impianto di valvole transcateretere (TAVI), di correzione della patologia mitralica transcateretere, di correzione di difetti congeniti e di chiusura di auricola.
RELAZIONI FUNZIONALI	<p>UOC Area sub intensiva respiratoria (Dipartimento area Medica, Cronicità e Continuità Assistenziale)</p> <p>UOS Chirurgia Generale indirizzo Toracico (Dipartimento Addomino Pelvico)</p>
<b>DENOMINAZIONE</b>	<b>UOC CARDIOLOGIA E UNITA' CORONARICA LEGNANO</b>
TIPOLOGIA	Struttura complessa
DIPENDENZA GERARCHICA	Dipartimento Cardiotoracovascolare
ORGANIZZAZIONE	<p>UOS Unità Cure Intensive Coronariche</p> <p>UOS Aritmologia ed Elettrofisiologia</p> <p>UOS Cardiologia diagnostica non invasiva</p>
FUNZIONI	<p>La Struttura svolge principalmente:</p> <ul style="list-style-type: none"> <li>✓ Diagnostica di patologie cardiologiche con metodiche invasive e non</li> <li>✓ Trattamento dello scompenso acuto</li> <li>✓ Trattamento dell'infarto miocardico acuto e cronico</li> <li>✓ Impianto di pace-maker e defibrillatori</li> <li>✓ Studi elettrofisiologici e ablazioni transcateretere.</li> </ul>
RELAZIONI FUNZIONALI	<p>UOC Area sub intensiva respiratoria (Dipartimento area Medica, Cronicità e Continuità Assistenziale)</p> <p>UOS Chirurgia Generale indirizzo Toracico (Dipartimento Addomino Pelvico)</p>

<b>DENOMINAZIONE</b>	<b>UOS UNITÀ CURE INTENSIVE CORONARICHE</b>
TIPOLOGIA	Struttura semplice
DIPENDENZA GERARCHICA	UOC Cardiologia e Unità Coronarica Legnano
FUNZIONI	La struttura, segue principalmente pazienti con sindromi coronariche acute (IMA e angina instabile) sia dal punto di vista diagnostico che terapeutico. Altre patologie seguite sono scompenso cardiaco acuto, edema polmonare acuto oltre a seguire in fase acuta aritmie e blocchi cardiaci.
RELAZIONE FUNZIONALE	UOC Area sub intensiva respiratoria (Dipartimento area Medica, Cronicità e Continuità Assistenziale) UOS Chirurgia Generale indirizzo Toracico (Dipartimento Addomino Pelvico)
<b>DENOMINAZIONE</b>	<b>UOS ARITMOLOGIA ED ELETTROFISIOLOGIA</b>
TIPOLOGIA	Struttura semplice
DIPENDENZA GERARCHICA	UOC Cardiologia e Unità Coronarica Legnano
FUNZIONI	La struttura si occupa della diagnosi e del trattamento di tutte le aritmie cardiache. In particolare esegue studi elettrofisiologici, impianti di pacemaker e procedure ablative.
RELAZIONE FUNZIONALE	UOC Area sub intensiva respiratoria (Dipartimento area Medica, Cronicità e Continuità Assistenziale) UOS Chirurgia Generale indirizzo Toracico (Dipartimento Addomino Pelvico)
<b>DENOMINAZIONE</b>	<b>UOS CARDIOLOGIA DIAGNOSTICA NON INVASIVA</b>
TIPOLOGIA	Struttura semplice
DIPENDENZA GERARCHICA	UOC Cardiologia e Unità Coronarica Legnano
FUNZIONI	La struttura è dotata di risorse di personale e tecnologiche dedicate ed è preposta all'esecuzione di esami eseguibili ambulatorialmente e in ricovero, in caso di patologie cardiache più impegnative ai fini diagnostici e terapeutici. Gestisce in autonomia l'esecuzione delle prestazioni diagnostiche di competenza: elettrocardiogrammi, ecocardiogrammi, scintigrafie cardiache, TC coronariche, holter, ecg pressorio.
RELAZIONE FUNZIONALE	UOC Area sub intensiva respiratoria (Dipartimento area Medica, Cronicità e Continuità Assistenziale) UOS Chirurgia Generale indirizzo Toracico (Dipartimento Addomino Pelvico)
<b>DENOMINAZIONE</b>	<b>UOC CARDIOLOGIA E UNITA' CORONARICA MAGENTA</b>
TIPOLOGIA	Struttura complessa
DIPENDENZA GERARCHICA	Dipartimento Cardiotoracovascolare
ORGANIZZAZIONE	UOS Unità Cure intensive coronariche UOS Elettrostimolazione e aritmologia
FUNZIONI	La Struttura svolge principalmente: <ul style="list-style-type: none"> <li>✓ Diagnostica di patologie cardiologiche con metodiche invasive e non</li> <li>✓ Trattamento dello scompenso acuto</li> <li>✓ Trattamento dell'infarto miocardico acuto e cronico</li> </ul>





	<ul style="list-style-type: none"> <li>✓ Impianto di pace-maker e defibrillatori</li> <li>✓ Studi elettrofisiologici e ablazioni transcateretere</li> </ul>
RELAZIONI FUNZIONALI	<p>UOC Area sub intensiva respiratoria (Dipartimento area Medica, Cronicità e Continuità Assistenziale)</p> <p>UOS Chirurgia Generale indirizzo Toracico (Dipartimento Addomino Pelvico)</p>
<b>DENOMINAZIONE</b>	<b>UOS UNITA' CURE INTENSIVE CORONARICHE</b>
TIPOLOGIA	Struttura semplice
DIPENDENZA GERARCHICA	UOC Cardiologia e Unità Coronarica Magenta
FUNZIONI	<p>La struttura, segue principalmente pazienti con sindromi coronariche acute (IMA e angina instabile) sia dal punto di vista diagnostico che terapeutico.</p> <p>Altre patologie seguite sono scompenso cardiaco acuto, edema polmonare acuto oltre a seguire in fase acuta aritmie e blocchi cardiaci</p>
RELAZIONE FUNZIONALE	<p>UOC Area sub intensiva respiratoria (Dipartimento area Medica, Cronicità e Continuità Assistenziale)</p> <p>UOS Chirurgia Generale indirizzo Toracico (Dipartimento Addomino Pelvico)</p>
<b>DENOMINAZIONE</b>	<b>UOS ELETTROSTIMOLAZIONE E ARITMOLOGIA</b>
TIPOLOGIA	Struttura semplice
DIPENDENZA GERARCHICA	UOC Cardiologia e Unità Coronarica Magenta
FUNZIONI	<p>La struttura si occupa della diagnosi e del trattamento di tutte le aritmie cardiache. In particolare esegue impianti di pacemaker.</p>
RELAZIONE FUNZIONALE	<p>UOC Area sub intensiva respiratoria (Dipartimento area Medica, Cronicità e Continuità Assistenziale)</p> <p>UOS Chirurgia Generale indirizzo Toracico (Dipartimento Addomino Pelvico)</p>
<b>DENOMINAZIONE</b>	<b>UOC NEFROLOGIA E DIALISI</b>
TIPOLOGIA	Struttura complessa
DIPENDENZA GERARCHICA	Dipartimento Cardiotoracovascolare
ORGANIZZAZIONE	<p>UOS Nefrologia Magenta</p> <p>UOS Dialisi Peritoneale</p>
FUNZIONI	<p>La struttura coordina l'attività di diagnosi e di terapia delle malattie renali dei quattro ospedali aziendali, è ad elevata complessità gestionale, essendo correlata alla pluralità delle attività, all'utilizzo di tecnologie avanzate in dialisi ed alla multidisciplinarietà clinico-assistenziale. Quest'ultima è legata alla frequente comorbilità, in particolare per la presenza di malattie cardiovascolari, metaboliche e sistemiche, che caratterizza le nefropatie.</p> <p>Nei quattro ospedali dell'Azienda si svolgono attività di diverso livello: a Legnano e Magenta sono presenti la degenza ospedaliera, l'emodialisi, la dialisi peritoneale, le attività ambulatoriali e di consulenza e la terapia dell'insufficienza renale acuta. La chirurgia degli accessi vascolari viene svolta in entrambi gli ospedali con il coordinamento di un unico responsabile.</p> <p>Negli ospedali di Cuggiono ed Abbiategrasso si svolge l'attività di emodialisi, nei due rispettivi</p>



	centri ad assistenza limitata, e quella di consulenza nefrologica.
RELAZIONI FUNZIONALI	UOC Area sub intensiva respiratoria (Dipartimento area Medica, Cronicità e Continuità Assistenziale) UOS Chirurgia Generale indirizzo Toracico (Dipartimento Addomino Pelvico)
<b>DENOMINAZIONE</b>	<b>UOS NEFROLOGIA MAGENTA</b>
TIPOLOGIA	Struttura semplice
DIPENDENZA GERARCHICA	UOC Nefrologia e Dialisi
FUNZIONI	La Struttura gestisce le attività nefrologiche e dialitiche e quelle del centro dialisi ad assistenza limitata di Cuggiono.
RELAZIONE FUNZIONALE	UOC Area sub intensiva respiratoria (Dipartimento area Medica, Cronicità e Continuità Assistenziale) UOS Chirurgia Generale indirizzo Toracico (Dipartimento Addomino Pelvico)
<b>DENOMINAZIONE</b>	<b>UOS DIALISI PERITONEALE</b>
TIPOLOGIA	Struttura semplice
DIPENDENZA GERARCHICA	UOC Nefrologia e Dialisi
FUNZIONI	La struttura si occupa della gestione dei pazienti in insufficienza renale acuta e cronica mediante trattamento dialitico peritoneale
RELAZIONE FUNZIONALE	UOC Area sub intensiva respiratoria (Dipartimento area Medica, Cronicità e Continuità Assistenziale) UOS Chirurgia Generale indirizzo Toracico (Dipartimento Addomino Pelvico)
<b>DENOMINAZIONE</b>	<b>UOC CHIRURGIA VASCOLARE</b>
TIPOLOGIA	Struttura complessa
DIPENDENZA GERARCHICA	Dipartimento Cardiotoracovascolare
ORGANIZZAZIONE	UOS Chirurgia Endovascolare
FUNZIONI	La struttura si dedica quasi esclusivamente alla diagnostica ed al trattamento delle patologie arteriose di tutti i distretti sia mediante chirurgia aperta che mediante le recenti endovascolari (TSA, aorta toracica, toraco/addominale, addominale, arti inferiori e superiori, arterie viscerali). L'attività si integra con molte Strutture aziendali: nei politraumi (chirurgia plastica, ortopedia.), negli Stroke (Stroke unit, neurologia), nel piede diabetico (centro piede diabetico di Abbiategrasso, diabetologia.), nei dializzati (nefrologia, per gestione fistole complesse) Sono attivi ambulatori specialistici direttamente gestiti in tutti i Presidi aziendali.
RELAZIONI FUNZIONALI	UOC Area sub intensiva respiratoria (Dipartimento area Medica, Cronicità e Continuità Assistenziale) UOS Chirurgia Generale indirizzo Toracico (Dipartimento Addomino Pelvico)
<b>DENOMINAZIONE</b>	<b>UOS CHIRURGIA ENDOVASCOLARE</b>
TIPOLOGIA	Struttura semplice
DIPENDENZA GERARCHICA	UOC Chirurgia Endovascolare
FUNZIONI	La struttura si occupa prevalentemente della patologia arteriosa con metodiche endovasali sia



	mediante angioplastiche sia con impianto di endoprotesi e riguarda sia i grossi vasi arteriosi che la patologia arteriosa periferica.
RELAZIONE FUNZIONALE	UOC Area sub intensiva respiratoria (Dipartimento area Medica, Cronicità e Continuità Assistenziale) UOS Chirurgia Generale indirizzo Toracico (Dipartimento Addomino Pelvico)
<b>DENOMINAZIONE</b>	<b>UOC CARDIOCHIRURGIA</b>
TIPOLOGIA	Struttura complessa
DIPENDENZA GERARCHICA	Dipartimento Cardiotoracovascolare
ORGANIZZAZIONE	Non sono previste articolazioni al suo interno.
FUNZIONI	<p>La struttura si occupa del trattamento chirurgico della patologia cardiaca, acquisita e congenita dell'adulto. Effettua chirurgia dei grossi vasi endotoracici e trattamento chirurgico della patologia polmonare. In particolare:</p> <ul style="list-style-type: none"> <li>✓ By-pass coronarici</li> <li>✓ Riparazione e impianto di valvole cardiache</li> <li>✓ Aneurismi dell'aorta toracica</li> <li>✓ Dissezione acuta e rottura dei grossi vasi toracici</li> <li>✓ Traumatismi toracici</li> <li>✓ Infezioni cardiache</li> <li>✓ Assistenza ventricolare acuta (ECMO) e cronica.</li> </ul> <p>La struttura svolge anche attività ambulatoriale di controlli chirurgici e di prime visite. Come centro di riferimento per l'alta specialità effettua, nell'ambito dell'attività chirurgica cardiaca, attività di consulenza cardiocirurgica per gli ospedali dell'Azienda e, in convenzione, per l'A.S.S.T. Valle Olona e l'A.S.S.T. Lariana. Nell'ambito dell'attività chirurgica della struttura si sono sviluppate delle tecniche mininvasive ed endovasali che hanno richiesto l'acquisizione di strumentazione diversa ma anche di nuove competenze professionali.</p>
RELAZIONI FUNZIONALI	UOC Area sub intensiva respiratoria (Dipartimento area Medica, Cronicità e Continuità Assistenziale) UOS Chirurgia Generale indirizzo Toracico (Dipartimento Addomino Pelvico)
<b>DENOMINAZIONE</b>	<b>UOC RIABILITAZIONE SPECIALISTICA- CARDIO RESPIRATORIA</b>
TIPOLOGIA	Struttura complessa
DIPENDENZA GERARCHICA	Dipartimento Cardiotoracovascolare
ORGANIZZAZIONE	UOS Unità scompenso cardiaco cronico UOS Gestione clinica del cardiopatico in percorso riabilitativo
FUNZIONI	La struttura si occupa sia dei pazienti che necessitano di un periodo riabilitativo in seguito ad una degenza per patologia acuta nei reparti cardiologici e cardiocirurgico del Dipartimento Cardiotoracovascolare, sia dei pazienti cronici e fragili con patologia cardiaca e polmonare, anche a livello di assistenza domiciliare.



RELAZIONI FUNZIONALI	UOC Area sub intensiva respiratoria (Dipartimento area Medica, Cronicità e Continuità Assistenziale) UOS Chirurgia Generale indirizzo Toracico (Dipartimento Addomino Pelvico)
<b>DENOMINAZIONE</b>	<b>UOS UNITA' SCOMPENSO CARDIACO CRONICO</b>
TIPOLOGIA	Struttura semplice
DIPENDENZA GERARCHICA	UOC Riabilitazione cardio respiratoria
FUNZIONI	La struttura si occupa del coordinamento e della gestione diretta dell'attività ambulatoriale della cardiologia relativa a pazienti affetti da scompenso. Funge inoltre da riferimento aziendale per l'avvio di nuove modalità di gestione del paziente cronico e fragile, anche mediante la gestione diretta dei percorsi di telesorveglianza domiciliare attivati secondo le indicazioni regionali.
RELAZIONE FUNZIONALE	UOC Area sub intensiva respiratoria (Dipartimento area Medica, Cronicità e Continuità Assistenziale) UOS Chirurgia Generale indirizzo Toracico (Dipartimento Addomino Pelvico)
<b>DENOMINAZIONE</b>	<b>UOS GESTIONE CLINICA DEL CARDIOPATICO IN PERCORSO RIABILITATIVO</b>
TIPOLOGIA	Struttura semplice
DIPENDENZA GERARCHICA	UOC Riabilitazione cardio respiratoria
FUNZIONI	La struttura gestisce posti letti di degenza proprie e attraverso personale e strumentazione dedicati, svolge attività riabilitativa per pazienti post-acuti e/o reduci da intervento cardiocirurgico. L'attività della struttura è a supporto di strutture di cardiologia e cardiocirurgia presenti nei presidi ospedalieri aziendali. Gestisce inoltre l'attività ambulatoriale di competenza.
RELAZIONE FUNZIONALE	UOC Area sub intensiva respiratoria (Dipartimento area Medica, Cronicità e Continuità Assistenziale) UOS Chirurgia Generale indirizzo Toracico (Dipartimento Addomino Pelvico)

## DIPARTIMENTO AREA MEDICA, CRONICITA' E CONTINUITA' ASSISTENZIALE

<b>DENOMINAZIONE</b>	<b>DIPARTIMENTO AREA MEDICA, CRONICITA' E CONTINUITA' ASSISTENZIALE</b>
TIPOLOGIA	Dipartimento Gestionale
DIPENDENZA GERARCHICA	Direttore Sanitario
ORGANIZZAZIONE	Il Dipartimento si articola in strutture Organizzative Complesse e Semplici: UOC Medicina Generale- indirizzo geriatrico Cuggiono UOC Medicina Generale Magenta UOC Medicina Generale Abbiategrasso UOC Medicina Generale Legnano UOC Ematologia UOC Malattie Infettive UOC Reumatologia



FUNZIONI	<p>Il dipartimento svolge attività di integrazione tra le discipline afferenti all'area medica, in un corretto percorso di presa in carico del paziente dalla fase acuta a quella di cronicizzazione della patologia.</p> <p>Il dipartimento si coordina funzionalmente su PDTA e Unit multidisciplinari con gli altri dipartimenti che gestiscono l'urgenza clinica (DEU) e il paziente cronico (Dipartimento cardiotoracovascolare, dipartimento Cancer Centre).</p> <p>Nella gestione del paziente cronico (diabetico, cardiopatico, pneumopatico e nefropatico) il dipartimento entra nel percorso della Rete Integrata di Continuità Clinico Assistenziale (RICCA).</p>
RELAZIONI FUNZIONALI	Collabora con tutte le strutture aziendali
<b>DENOMINAZIONE</b>	<b>UOC MEDICINA GENERALE - INDIRIZZO GERIATRICO CUGGIONO</b>
TIPOLOGIA	Struttura complessa
DIPENDENZA GERARCHICA	Dipartimento Area Medica, Cronicità e Continuità assistenziale
ORGANIZZAZIONE	UOS Geriatria
FUNZIONI	<p>L'attività dell'UOC, in regime di ricovero ordinario, è rivolta prevalentemente ai pazienti, affetti da patologie internistiche, provenienti dal P.S. del presidio di Cuggiono e degli altri presidi aziendali.</p> <p>L'attività ambulatoriale prevede le specialità di medicina interna, endocrinologia, diabetologia, geriatria, pneumologia, integrata da un ambulatorio TAO, un ambulatorio dell'ipertensione arteriosa; la struttura effettua inoltre l'attività in regime di MAC rivolta principalmente all'ambito territoriale del Castanese.</p>
RELAZIONI FUNZIONALI	Collabora con tutte le strutture aziendali
<b>DENOMINAZIONE</b>	<b>UOS GERIATRIA</b>
TIPOLOGIA	Struttura semplice
DIPENDENZA GERARCHICA	UOC Medicina Interna a indirizzo geriatrico Cuggiono.
FUNZIONI	L'attività clinica della struttura è rivolta in parte a pazienti anziani o grandi-anziani, fragili, che usualmente presentano numerose comorbidità e richiedono una valutazione specialistica globale clinico-gestionale. L'organizzazione dell'attività della struttura è tesa ad ottenere una gestione clinica efficiente, efficace e mirata sul paziente con lo scopo di migliorare le performance di attività del Reparto soprattutto legate alla gestione del paziente geriatrico. La struttura gestisce inoltre una sezione di letti tecnici per subacuti, secondo i requisiti di Regione Lombardia, con valenza aziendale.
RELAZIONE FUNZIONALE	Collabora con tutte le strutture aziendali
<b>DENOMINAZIONE</b>	<b>UOC MEDICINA GENERALE MAGENTA</b>
TIPOLOGIA	Struttura complessa
DIPENDENZA GERARCHICA	Dipartimento Area Medica, Cronicità e Continuità assistenziale
ORGANIZZAZIONE	<p>UOS Ecografia interventistica e terapia Termo ablativa</p> <p>UOS Epatologia</p> <p>UOS Gestione paziente acuto</p>



FUNZIONI	L'attività dell'UOC, in regime di ricovero ordinario, è rivolta prevalentemente alla gestione di pazienti provenienti da pronto soccorso ed affetti da patologie internistiche. All'attività relativa alla degenza si affiancano attività specialistiche ambulatoriali (medicina interna, ipertensione arteriosa, immunologia clinica, diabetologia-endocrinologia, pneumologia). La struttura effettua inoltre l'attività in regime di MAC rivolta principalmente all'ambito territoriale di pertinenza.
RELAZIONI FUNZIONALI	Collabora con tutte le strutture aziendali
<b>DENOMINAZIONE</b>	<b>UOS ECOGRAFIA INTERVENTISTICA E TERAPIA TERMOABLATIVA</b>
TIPOLOGIA	Struttura semplice
DIPENDENZA GERARCHICA	UOC Medicina Interna Magenta
FUNZIONI	La struttura gestisce attività: <ul style="list-style-type: none"> <li>✓ Diagnostica ecografica: ecografia tradizionale; ecografia con m.d.c.; ecografia vascolare (con particolare riferimento allo studio delle arterie renali) esecuzione di procedure invasive eco guidate diagnostiche (biopsie, toracentesi, paracentesi)</li> <li>✓ Terapeutica: drenaggio cavità ascessuali, svuotamento cisti, termoablazioni con Radiofrequenza e Microonde di tumori epatici e renali. Alcolizzazione lesioni epatiche e renali, cisti o noduli tossici tiroidei. Alcolizzazione paratiroidi.</li> </ul> <p>La struttura ha una convenzione in corso con l'Università degli Studi di Milano per la scuola di specialità di Nefrologia, è sede di Scuola di ecografia specialistica Nefrologica SIUMB, esclusiva per il Nord-Italia.</p> <p>L'attività della struttura è svolta con valenza aziendale.</p>
RELAZIONE FUNZIONALE	Collabora con tutte le strutture aziendali
<b>DENOMINAZIONE</b>	<b>UOS EPATOLOGIA</b>
TIPOLOGIA	Struttura semplice
DIPENDENZA GERARCHICA	UOC Medicina Interna Magenta
FUNZIONI	La struttura gestisce con valenza aziendale i pazienti con problemi epatici e con il compito di uniformare i percorsi diagnostici, terapeutici ed assistenziali alla luce di un condiviso e strutturato accesso alle diverse opzioni oggi disponibili. Fondamentale la relazione con le strutture aziendali di malattie infettive, oncologie, radiologie, medicina nucleare, chirurgia e gastroenterologia
RELAZIONE FUNZIONALE	Collabora con tutte le strutture aziendali
<b>DENOMINAZIONE</b>	<b>UOS GESTIONE DEL PAZIENTE ACUTO</b>
TIPOLOGIA	Struttura semplice
DIPENDENZA GERARCHICA	UOC Medicina Interna Magenta
FUNZIONI	La struttura segue con autonomia gestionale e professionale il paziente in ricovero urgente da pronto soccorso con lo scopo di uniformare la modalità operativa nell'ottica del miglioramento degli out come di cura e di efficientamento del ricovero ospedaliero. Fondamentale il rapporto con le funzioni aziendali deputate alla dimissione protetta.



RELAZIONE FUNZIONALE	Collabora con tutte le strutture aziendali
<b>DENOMINAZIONE</b>	<b>UOC MEDICINA GENERALE ABBiateGRASSO</b>
TIPOLOGIA	Struttura complessa
DIPENDENZA GERARCHICA	Dipartimento Area Medica, Cronicità e Continuità assistenziale
ORGANIZZAZIONE	UOS Diabetologia e Centro Piede Diabetico
FUNZIONI	<p>L'attività dell'UOC, in regime di ricovero ordinario, è rivolta prevalentemente alla gestione di pazienti provenienti da pronto soccorso ed affetti da patologie internistiche.</p> <p>All'attività relativa alla degenza si affiancano attività specialistiche ambulatoriali: medicina interna, ipertensione arteriosa, diabetologia-endocrinologia.</p> <p>La struttura effettua inoltre l'attività in regime di MAC rivolta principalmente all'ambito territoriale di pertinenza ed gestisce un servizio di cardiologia per interni ed esterni.</p>
RELAZIONI FUNZIONALI	Collabora con tutte le strutture aziendali
<b>DENOMINAZIONE</b>	<b>UOS DIABETOLOGIA E CENTRO PIEDE DIABETICO</b>
TIPOLOGIA	Struttura semplice
DIPENDENZA GERARCHICA	UOC Medicina Interna Abbiategrasso
FUNZIONI	<p>La struttura, unica in ambito aziendale, svolge attività in merito:</p> <ul style="list-style-type: none"> <li>✓ Piede diabetico</li> <li>✓ Diabetologia</li> <li>✓ Endocrinologia</li> <li>✓ Podologia</li> </ul> <p>Oltre all'attività di ricovero, effettua attività chirurgica in sala operatoria, supportata dalle specialità chirurgiche aziendali per specifiche esigenze legate alle necessità della patologia da trattare (chirurgia generale, vascolare ed ortopedia).</p> <p>Oltre all'attività clinica viene svolta una attività di formazione per i pazienti che devono intraprendere una terapia insulinica tale attività è svolta a favore sia dei pazienti ricoverati sia dei pazienti che afferiscono all'ambulatorio.</p>
RELAZIONE FUNZIONALE	Collabora con tutte le strutture aziendali
<b>DENOMINAZIONE</b>	<b>UOC MEDICINA GENERALE LEGNANO</b>
TIPOLOGIA	Struttura complessa
DIPENDENZA GERARCHICA	Dipartimento Area Medica, Cronicità e Continuità assistenziale
ORGANIZZAZIONE	<p>UOS Centro allergopatie e immunologia</p> <p>UOS Gestione del paziente acuto</p> <p>UOS Gestione terapie innovative paziente cronico</p> <p>UOS Area sub intensiva respiratoria</p> <p>UOS Diabetologia e malattie endocrino-metaboliche</p>
FUNZIONI	<p>La struttura effettua ricoveri in urgenza 24/24, 7 giorni su 7 giorni con Guardia attiva; presenta un'elevata complessità clinica ed una altissima specializzazione, riferibile a pazienti con grave insufficienza respiratoria in NIV e tracheotomia, affetti da Malattie ematologiche e da leucemie</p>

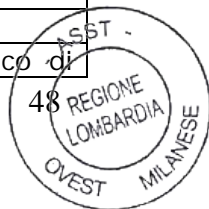


	acute e Linfomi, che effettuano chemioterapia ad alte dosi facendo parte della REL. La struttura ha, inoltre, sviluppato negli anni una integrazione ospedale territorio con medici ospedalieri internisti presenti nei gruppi di cura Primarie, ed ha istituito un call center per la gestione dei casi complessi e difficili tra ospedale e territorio
RELAZIONI FUNZIONALI	Collabora con tutte le strutture aziendali
<b>DENOMINAZIONE</b>	<b>UOS CENTRO ALLERGOPATIE E IMMUNOLOGIA</b>
TIPOLOGIA	Struttura semplice
DIPENDENZA GERARCHICA	UOC Medicina Interna Legnano
FUNZIONI	La struttura effettua attività ambulatoriale che prevede la diagnostica e terapia di tutte le malattie allergiche, con esecuzione di test cutanei di test sierologici e test di allergie ai farmaci anestetici etc. Tutti i test per valutare eventuali allergie ad antibiotici etc. sono effettuati in regime MAC Parte dell'attività è legata al trattamento della anafilassi in collaborazione con PS e Medicina d'Urgenza. La struttura è inserita nel Dipartimento Allergologico Milanese per la prevenzione della Sindrome di Steven Johnson.
RELAZIONE FUNZIONALE	Collabora con tutte le strutture aziendali
<b>DENOMINAZIONE</b>	<b>UOS GESTIONE DEL PAZIENTE ACUTO</b>
TIPOLOGIA	Struttura semplice
DIPENDENZA GERARCHICA	UOC Medicina Interna Legnano
FUNZIONI	La struttura segue con autonomia gestionale e professionale il paziente in ricovero urgente da pronto soccorso con lo scopo di uniformare la modalità operativa nell'ottica del miglioramento degli out come di cura e di efficientamento del ricovero ospedaliero. Fondamentale il rapporto con le funzioni aziendali deputate alla dimissione protetta.
RELAZIONE FUNZIONALE	Collabora con tutte le strutture aziendali
<b>DENOMINAZIONE</b>	<b>UOS GESTIONE TERAPIE INNOVATIVE PAZIENTE CRONICO</b>
TIPOLOGIA	Struttura semplice
DIPENDENZA GERARCHICA	UOC Medicina Interna Legnano
FUNZIONI	La struttura segue con autonomia gestionale e professionale il paziente cronico con lo scopo di uniformare la modalità operativa nell'ottica del miglioramento degli out come di cura e di efficientamento del ricovero ospedaliero e della gestione territoriale. Fondamentale il rapporto con le funzioni aziendali deputate alla dimissione protetta anche nell'ottica di definire un percorso di gestione del paziente senza soluzioni di continuità tra ospedale e territorio.
RELAZIONE FUNZIONALE	Collabora con tutte le strutture aziendali
<b>DENOMINAZIONE</b>	<b>UOS AREA SUB INTENSIVA RESPIRATORIA</b>
TIPOLOGIA	Struttura semplice
DIPENDENZA GERARCHICA	UOC Medicina Interna Legnano
FUNZIONI	La struttura ha il compito di gestire il paziente critico ed instabile dal punto di vista respiratorio con particolare attenzione alla gestione della terapia di ventilazione non invasiva e dei pazienti

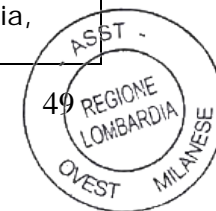




	in svezzamento da respiratore invasivo per questo è importante la relazione costante con la rianimazione ospedaliera. La struttura gestisce gli ambulatori di pneumologia del presidio.
RELAZIONE FUNZIONALE	Collabora con tutte le strutture aziendali
<b>DENOMINAZIONE</b>	<b>UOS DIABETOLOGIA E MALATTIE ENDOCRINO-METABOLICHE</b>
TIPOLOGIA	Struttura semplice
DIPENDENZA GERARCHICA	UOC Medicina Interna Legnano
FUNZIONI	La struttura semplice gestisce in autonomia l'attività di Diabetologia e patologie metaboliche con attività ambulatoriale e di consulenza diabetologiche di tutti i ricoverati in Ospedale, comprese le visite preintervento chirurgico o/e la gestione dell'iperglicemia nel paziente acuto critico. Oltre all'attività clinica viene svolta una attività di formazione per i pazienti che devono intraprendere una terapia insulinica tale attività è svolta a favore sia dei pazienti ricoverati sia dei pazienti che afferiscono all'ambulatorio. Viene inoltre svolta un'attività metabolica endocrinologica con ambulatorio dedicato alla patologia tiroidea, ed in regime MAC viene svolta attività diagnostica e terapeutica con test di inibizione e stimolo della patologia ipofisaria e surrenalica.
RELAZIONE FUNZIONALE	Collabora con tutte le strutture aziendali
<b>DENOMINAZIONE</b>	<b>UOC EMATOLOGIA</b>
TIPOLOGIA	Struttura complessa
DIPENDENZA GERARCHICA	Dipartimento Area Medica, Cronicità e Continuità assistenziale
ORGANIZZAZIONE	UOS Oncoematologia
FUNZIONI	La struttura si propone di dare appropriata risposta alle patologie ematologiche, con autonomia gestionale e di risorse, mediante un'organizzazione che prevede il ricovero in degenza per la gestione in acuto delle patologie di riferimento. Inoltre viene svolta attività MAC con chemioterapie con farmaci biologici e prescrivibili tutte le patologie ematologiche, attività ambulatoriale.
RELAZIONI FUNZIONALI	Collabora con tutte le strutture aziendali
<b>DENOMINAZIONE</b>	<b>UOS ONCOEMATOLOGIA</b>
TIPOLOGIA	Struttura semplice
DIPENDENZA GERARCHICA	UOC Ematologia
FUNZIONI	All'interno della struttura di ematologia la UOS gestisce i percorsi di ricovero, ambulatoriali, diagnostici e terapeutici legati alle patologie neoplastiche di ambito ematologico.
RELAZIONE FUNZIONALE	Collabora con tutte le strutture aziendali
<b>DENOMINAZIONE</b>	<b>UOC MALATTIE INFETTIVE</b>
TIPOLOGIA	Struttura complessa
DIPENDENZA GERARCHICA	Dipartimento Area Medica, Cronicità e Continuità assistenziale
ORGANIZZAZIONE	UOS Gestione terapie innovative paziente cronico
FUNZIONI	La struttura è caratterizzata da specifiche competenze in relazione alla presa in carico di



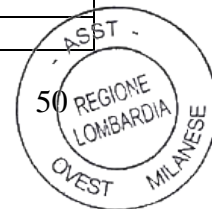
	patologie complesse (infezione da HIV, presa in carico patologie MTS) e con elevato grado di specializzazione (patologie tropicali e d'importazione). Le esigenze di "isolamento per patologie ad alto rischio" (TB, meningite, infezioni da batteri multi resistenti) trovano adeguate risposte in una struttura realizzata per le specifiche finalità e da parte di personale appositamente formato. Ciò si concretizza anche nella disponibilità ad accogliere pazienti ad alto rischio di trasmissione di patogeni multi resistenti, degenti in altri reparti (chirurgie in modo particolare), a potenziale rischio di innescare l'insorgenza di cluster epidemici. Inoltre la UOC garantisce la copertura vaccinale all'interno dei percorsi di cura per le categorie definite a rischio. Le caratteristiche dei malati che afferiscono all'U.O. richiedono una spiccata sinergia con le strutture e i servizi sanitari e sociali del territorio sia a livello organizzativo che tecnico-scientifico.
RELAZIONI FUNZIONALI	Collabora con tutte le strutture aziendali
<b>DENOMINAZIONE</b>	<b>UOS GESTIONE TERAPIE INNOVATIVE PAZIENTE CRONICO</b>
TIPOLOGIA	Struttura semplice
DIPENDENZA GERARCHICA	UOC Malattie Infettive
FUNZIONI	La struttura segue con autonomia gestionale e professionale il paziente cronico con lo scopo di uniformare la modalità operativa nell'ottica del miglioramento degli outcomes di cura e di efficientamento del ricovero ospedaliero e della gestione territoriale. Fondamentale il rapporto con le funzioni aziendali deputate alla dimissione protetta anche nell'ottica di definire un percorso di gestione del paziente senza soluzione di continuità tra ospedale e territorio.
RELAZIONE FUNZIONALE	Collabora con tutte le strutture aziendali
<b>DENOMINAZIONE</b>	<b>UOC REUMATOLOGIA</b>
TIPOLOGIA	Struttura complessa
DIPENDENZA GERARCHICA	Dipartimento Area Medica, Cronicità e Continuità assistenziale
ORGANIZZAZIONE	Non sono previste articolazioni al suo interno.
FUNZIONI	Alla UO competono numerosissime attività: Reparto di degenza, Attività MAC, Attività ambulatoriali in 3 dei 4 Stabilimenti ospedalieri dell'Azienda (Magenta, Cuggiono e Abbiategrasso) quali: visite reumatologiche di primo livello, visite reumatologiche di secondo livello per utilizzo di farmaci biologici, visite per le Malattie Metaboliche dell'osso; esecuzione di: Videocapillaroscopia, di MOC, terapie infiltrative intra / extra articolari; esame del liquido sinoviale. E' attivo, in accordo con l'Asl, "l'Ambulatorio per la Diagnosi Precoce delle Artriti" con percorso preferenziale per abbattere le liste di attesa per queste gravi patologie, al fine di favorire la "remissione" di malattia. E' Centro di riferimento regionale per: la terapia con farmaci biologici per i reumatismi infiammatori cronici, la terapia con teriparatide e denosumab per Fratture da Osteoporosi grave, le Malattie Rare con contributo a numerosi PDTA regionali. La UOC di Reumatologia è fortemente interconnessa con parecchie altre specializzazioni presenti in azienda: ortopedia, fisioterapia, chirurgia della mano, oculistica, otorinolaringoiatria, urologia, ginecologia, malattie infettive, oncologia, chirurgia vascolare, cardiologia,



	dermatologia e chirurgia toracica.
RELAZIONI FUNZIONALI	Collabora con tutte le strutture aziendali e in particolare con quelle sopraelencate

## DIPARTIMENTO ADDOMINO PELVICO

<b>DENOMINAZIONE</b>	<b>DIPARTIMENTO ADDOMINO PELVICO</b>
TIPOLOGIA	Dipartimento gestionale
DIPENDENZA GERARCHICA	Direttore Sanitario
ORGANIZZAZIONE	Il Dipartimento si articola in strutture Organizzative Complesse e Semplici: UOC Chirurgia Generale Legnano UOC Chirurgia Generale Magenta UOC Urologia Legnano UOC Urologia Magenta UOC Gastroenterologia - endoscopia digestiva UOC Ostetricia e Ginecologia Magenta UOC Ostetricia e Ginecologia Legnano
FUNZIONI	Il Dipartimento è a forte indirizzo chirurgico e interventistico. Ha lo scopo di uniformare modalità di erogazione di prestazioni tra discipline omologhe, garantendo alti livelli di appropriatezza organizzativa secondo le indicazioni del DM 70/15, del Piano Nazionale Esiti (PNE) e della letteratura internazionale
RELAZIONI FUNZIONALI	UOC Nefrologia e Dialisi (Dipartimento Cardiotoracovascolare)
<b>DENOMINAZIONE</b>	<b>UOC CHIRURGIA GENERALE LEGNANO</b>
TIPOLOGIA	Struttura complessa
DIPENDENZA GERARCHICA	Dipartimento Addomino Pelvico
ORGANIZZAZIONE	UOS Chirurgia Generale colon-proctologica UOS Senologia Chirurgica UOS Chirurgia d'urgenza UOS Chirurgia Generale indirizzo toracico
FUNZIONI	La struttura svolge attività chirurgica in urgenza ed in elezione sia per la patologia benigna che maligna nei vari setting assistenziali. In particolare si occupa di chirurgia delle vie biliari, del colon ed endocrinologica. La gestione del paziente avviene per intensità di cura: l'alta viene gestita presso l'ospedale di Legnano mentre la media e bassa intensità presso l'ospedale di Cuggiono. Viene gestita una guardia attiva presso il DEA di II livello di Legnano e viene garantita l'attività ambulatoriale di primo e secondo livello anche a livello interdipartimentale.
RELAZIONI FUNZIONALI	Tutti i dipartimenti afferenti alla Direzione Sanitaria
<b>DENOMINAZIONE</b>	<b>UOS CHIRURGIA GENERALE COLON-PROCTOLOGICA</b>
TIPOLOGIA	Struttura semplice



DIPENDENZA GERARCHICA	UOC Chirurgia Legnano
FUNZIONI	La struttura gestisce pazienti affetti da patologia del tratto intestinale sia benigna che maligna dividendo l'attività nei due ospedali a seconda della tipologia dei pazienti e della complessità della patologia da trattare. Viene gestito inoltre con team dedicato multidisciplinare un ambulatorio per la gestione delle stomie.
RELAZIONE FUNZIONALE	Tutti i dipartimenti afferenti alla Direzione Sanitaria
<b>DENOMINAZIONE</b>	<b>UOS SENOLOGIA CHIRURGICA</b>
TIPOLOGIA	Struttura semplice
DIPENDENZA GERARCHICA	UOC Chirurgia Legnano
FUNZIONI	La struttura fa parte della breast unit e coordina l'attività clinica-chirurgica riguardante la patologia senologica benigna e maligna.
RELAZIONE FUNZIONALE	Tutti i dipartimenti afferenti alla Direzione Sanitaria
<b>DENOMINAZIONE</b>	<b>UOS CHIRURGIA D'URGENZA</b>
TIPOLOGIA	Struttura semplice
DIPENDENZA GERARCHICA	UOC Chirurgia Legnano
FUNZIONI	La struttura gestisce il monitoraggio, la stabilizzazione ed il trattamento della fase acuta e l'attività diagnostico/terapeutica rivolta a pazienti che accedono in urgenza da pronto soccorso di pertinenza chirurgica La struttura gestisce all'interno dell'attività della Chirurgia tutta l'area relativa ai pazienti traumatizzati con particolare attenzione agli aspetti di: <ul style="list-style-type: none"> <li>✓ Gestione dell'attività di DEA per il corretto inquadramento e approccio diagnostico terapeutico d'urgenza</li> <li>✓ Avvio dell'attività del Trauma Team</li> <li>✓ Regolamentazione e proceduralizzazione della gestione del traumatizzato secondo linee guida</li> <li>✓ Impostazione di algoritmi in merito alle indicazioni e alle tecniche chirurgiche</li> </ul>
RELAZIONE FUNZIONALE	Tutti i dipartimenti afferenti alla Direzione Sanitaria
<b>DENOMINAZIONE</b>	<b>UOS CHIRURGIA GENERALE INDIRIZZO TORACICO</b>
TIPOLOGIA	Struttura semplice
DIPENDENZA GERARCHICA	UOC Chirurgia Legnano
FUNZIONI	La struttura sviluppa e coordina tutta l'attività del settore specifico sia diagnostica che interventistica per lo più in ambito oncologico. In particolare si è sviluppata l'attività diagnostica mininvasiva attraverso utilizzo di EBUS, in sostituzione alla toracosopia, svolta in collaborazione con UOS sub intensiva respiratoria
RELAZIONE FUNZIONALE	Tutti i dipartimenti afferenti alla Direzione Sanitaria
<b>DENOMINAZIONE</b>	<b>UOC CHIRURGIA GENERALE MAGENTA</b>
TIPOLOGIA	Struttura complessa



DIPENDENZA GERARCHICA	Dipartimento Addomino Pelvico
ORGANIZZAZIONE	UOS Chirurgia laparoscopica e tecniche mininvasive
FUNZIONI	La struttura svolge attività chirurgica in urgenza ed in elezione sia per la patologia benigna che maligna nei vari setting assistenziali. La gestione del paziente avviene per intensità di cura: l'alta viene gestita presso l'ospedale di Magenta mentre la media e bassa intensità presso l'ospedale di Abbiategrasso. Viene gestita una guardia attiva presso il DEA di I livello di Magenta e viene garantita l'attività ambulatoriale di primo e secondo livello anche a livello interdipartimentale. L'unità operativa di Chirurgia è centro di riferimento per l'attività di chirurgia bariatrica.
RELAZIONE FUNZIONALE	Tutti i dipartimenti afferenti alla Direzione Sanitaria
<b>DENOMINAZIONE</b>	<b>UOS CHIRURGIA LAPAROSCOPICA E TECNICHE MININVASIVA</b>
TIPOLOGIA	Struttura semplice
DIPENDENZA GERARCHICA	UOC Chirurgia Magenta
FUNZIONI	La struttura sviluppa l'attività laparoscopica e le tecniche mininvasive per la patologia benigna e maligna del tratto intestinale e biliare dividendo l'attività nei due ospedali a seconda della tipologia dei pazienti e della complessità della patologia da trattare.
RELAZIONI FUNZIONALI	Tutti i dipartimenti afferenti alla Direzione Sanitaria
<b>DENOMINAZIONE</b>	<b>UOC UROLOGIA LEGNANO</b>
TIPOLOGIA	Struttura complessa
DIPENDENZA GERARCHICA	Dipartimento Addomino Pelvico
ORGANIZZAZIONE	UOS Endourologia
FUNZIONI	La struttura esegue tutti gli interventi di chirurgia maggiore per patologia benigna e maligna del rene e delle vie escretrici, della vescica, della prostata e del testicolo, con particolare attenzione all'aspetto conservativo, ricostruttivo e funzionale utilizzando tecniche mininvasive ed endoscopiche. Vengono eseguiti anche prelievi di rene a scopo di trapianto terapeutico. Si effettuano inoltre prestazioni radio urologiche endoscopiche, interventi di chirurgia minore e tutti i trattamenti di litotrissia extracorporea. L'attività ambulatoriale, comprende oltre alle visite specialistiche alcune prestazioni diagnostiche quali: ecografia Ecocolor Doppler con biopsia prostatica mirata e urodinamica
RELAZIONI FUNZIONALI	Tutti i dipartimenti afferenti alla Direzione Sanitaria
<b>DENOMINAZIONE</b>	<b>UOS ENDOUROLOGIA</b>
TIPOLOGIA	Struttura semplice
DIPENDENZA GERARCHICA	UOC Urologia Legnano
FUNZIONI	La struttura utilizza tecniche mininvasive ed endoscopiche (termoterapia, resezione transuretrale bipolare, foto vaporizzazione mediante laser green-light) per trattare le neoplasie del rene e delle vie escretrici, della vescica, della prostata e del testicolo e la patologia andrologica con particolare attenzione all'aspetto conservativo, ricostruttivo e funzionale, oltre alla patologia benigna della prostata ed alla calcolosi urinaria eseguendo sia trattamenti



	mininvasivi endoscopici retrogradi mediante l'utilizzo di strumenti rigidi e flessibili, sia interventi percutanei.
RELAZIONE FUNZIONALE	Tutti i dipartimenti afferenti alla Direzione Sanitaria
<b>DENOMINAZIONE</b>	<b>UOC UROLOGIA MAGENTA</b>
TIPOLOGIA	Struttura complessa
DIPENDENZA GERARCHICA	Dipartimento Addomino Pelvico
ORGANIZZAZIONE	UOS Neurourologia
FUNZIONI	La struttura esegue tutti gli interventi di chirurgia maggiore per patologia benigna e maligna del rene e delle vie escretrici, della vescica, della prostata e del testicolo, con particolare attenzione all'aspetto conservativo, ricostruttivo e funzionale utilizzando tecniche mininvasive ed endoscopiche. Si effettuano inoltre prestazioni radio urologiche endoscopiche, interventi di chirurgia minore e tutti i trattamenti di litotrissia extracorporea. L'attività ambulatoriale, comprende oltre alle visite specialistiche alcune prestazioni diagnostiche quali: ecografia Ecocolordoppler con biopsia prostatica mirata e urodinamica.
RELAZIONI FUNZIONALI	Tutti i dipartimenti afferenti alla Direzione Sanitaria
<b>DENOMINAZIONE</b>	<b>UOS NEUROUROLOGIA</b>
TIPOLOGIA	Struttura semplice
DIPENDENZA GERARCHICA	UOC Urologia Magenta
FUNZIONI	La struttura tratta le disfunzioni dell'area sacrale, in caso di mielolesioni acute o in fase stabilizzata e le disfunzioni pelvi-perineali in pazienti con neuropatia congenita o acquisita (es. sclerosi multipla, spina bifida, Parkinson). L'équipe è in grado di intervenire facendo ricorso alle metodiche più avanzate sotto il profilo riabilitativo e chirurgico come l'impianto di stimolatori sacrali e del pudendo e l'utilizzo della tossina botulinica per infiltrazione vescicale. Sono, inoltre, attivi ambulatori di diagnostica urodinamica, neurofisiologica e quello per l'addestramento alla gestione degli ausili per la continenza
RELAZIONE FUNZIONALE	Tutti i dipartimenti afferenti alla Direzione Sanitaria
<b>DENOMINAZIONE</b>	<b>UOC GASTROENTEROLOGIA - ENDOSCOPIA DIGESTIVA</b>
TIPOLOGIA	Struttura complessa
DIPENDENZA GERARCHICA	Dipartimento Addomino Pelvico
ORGANIZZAZIONE	UOS Endoscopia digestiva e gastroenterologia UOS Endoscopia digestiva Cuggiono
FUNZIONI	La struttura gestisce sia l'attività ordinaria presso l'ospedale di legnano ed un'attività endoscopica in tutti gli ospedali dell'azienda. Effettua attività di screening e copre h24 le urgenze a livello aziendale differenziando l'attività nei diversi ospedali in funzione della patologia e delle condizioni cliniche del paziente. La continuità con il territorio è garantita oltre che dalla partecipazione all'attività di screening anche dal servizio di sostituzione domiciliare di



	PEG.
RELAZIONE FUNZIONALE	Tutti i dipartimenti afferenti alla Direzione Sanitaria
<b>DENOMINAZIONE</b>	<b>UOS ENDOSCOPIA DIGESTIVA E GASTROENTEROLOGIA</b>
TIPOLOGIA	Struttura semplice
DIPENDENZA GERARCHICA	UOC Gastro/Endoscopia digestiva
FUNZIONI	La struttura fornisce prestazioni di EGDS e colonscopia diagnostiche ed operative sia a pazienti esterni sia a pazienti ricoverati. Partecipa al programma di screening per la patologia neoplastica del colon-retto. In particolare è riferimento aziendale per l'esecuzione dell'ERCP per la diagnosi ed il trattamento delle vie biliari.
RELAZIONE FUNZIONALE	Tutti i dipartimenti afferenti alla Direzione Sanitaria
<b>DENOMINAZIONE</b>	<b>UOS ENDOSCOPIA DIGESTIVA CUGGIONO</b>
TIPOLOGIA	Struttura semplice
DIPENDENZA GERARCHICA	UOC Gastro/Endoscopia digestiva
FUNZIONI	La struttura fornisce prestazioni di EGDS e colonscopia diagnostiche ed operative sia a pazienti esterni sia a pazienti ricoverati. Partecipa al programma di screening per la patologia neoplastica del colon-retto.
RELAZIONE FUNZIONALE	Tutti i dipartimenti afferenti alla Direzione Sanitaria
<b>DENOMINAZIONE</b>	<b>UOC OSTETRICIA E GINECOLOGIA MAGENTA</b>
TIPOLOGIA	Struttura complessa
DIPENDENZA GERARCHICA	Dipartimento Addomino Pelvico
ORGANIZZAZIONE	UOS Patologia ostetrica e gestione sala parto UOS Endoscopia ginecologica
FUNZIONI	La struttura svolge la sua attività su tre distinte aree di intervento: Ostetricia, Ginecologia e Blocco Parti. L'attività chirurgica in elezione e/o in urgenza di alta e bassa intensità è attuato sia in regime di ricovero ordinario che di Day surgery con tecniche tradizionali o con approccio mini invasivo (laparoscopico e/o vaginale) La struttura è punto di riferimento regionale per le patologie della statica e dinamica pelvica con interventi di ricostruzione e ripristino dell'anatomia funzionale pelvica. Afferisce a questa UOC l'Ambulatorio PMA (Centro Procreazione Medicalmente Assistita)
RELAZIONE FUNZIONALE	Tutti i dipartimenti afferenti alla Direzione Sanitaria
<b>DENOMINAZIONE</b>	<b>UOS PATOLOGIA OSTETRICA E GESTIONE SALA PARTO</b>
TIPOLOGIA	Struttura semplice
DIPENDENZA GERARCHICA	UOC Ostetricia e ginecologia Magenta
FUNZIONI	La struttura è responsabile della patologia della gravidanza e della gestione clinica della sala parto con le funzioni di: ✓ Coordinare l'attività clinica tra personale medico ed ostetrico



	<ul style="list-style-type: none"> <li>✓ Vigilare sulla corretta applicazione dei protocolli assistenziali diagnostico-terapeutici con particolare riguardo alle situazioni di rischio correlate al momento del parto</li> <li>✓ Partecipazione ai tavoli regionali sulle tematiche di competenza ed applicazione delle linee guida/protocolli condivisi</li> <li>✓ Proseguire l'attività di integrazione con la rete dei consultori territoriali.</li> </ul>
RELAZIONE FUNZIONALE	Tutti i dipartimenti afferenti alla Direzione Sanitaria
<b>DENOMINAZIONE</b>	<b>UOS ENDOSCOPIA GINECOLOGICA</b>
TIPOLOGIA	Struttura semplice
DIPENDENZA GERARCHICA	UOC Ostetricia e ginecologia Magenta
FUNZIONI	La struttura sviluppa e promuove l'attività laparoscopica e le tecniche mininvasive per la patologia benigna e maligna dell'apparato genitale femminile. E inoltre attivo un servizio di isteroscopia diagnostica ed operativa per la diagnosi e la terapia delle principali patologie endouterine e dei sanguinamenti uterini anomali
RELAZIONE FUNZIONALE	Tutti i dipartimenti afferenti alla Direzione Sanitaria
<b>DENOMINAZIONE</b>	<b>UOC OSTETRICIA E GINECOLOGIA LEGNANO</b>
TIPOLOGIA	Struttura complessa
DIPENDENZA GERARCHICA	Dipartimento Addomino Pelvico
ORGANIZZAZIONE	UOS Gestione Attività Ostetrica e sala parto UOS Ginecologia.
FUNZIONI	La struttura svolge la sua attività su tre distinte aree di intervento: Ostetricia, Ginecologia e Blocco Parti. L'attività clinica avviene tra il blocco operatorio generale dove si eseguono gli interventi ginecologici, il blocco parto dove si segue la parte ostetrica e l'attività ambulatoriale. Esiste inoltre un'attività di pronto soccorso ginecologico.
RELAZIONI FUNZIONALI	Tutti i dipartimenti afferenti alla Direzione Sanitaria
<b>DENOMINAZIONE</b>	<b>UOS GESTIONE ATTIVITA' OSTETRICA E SALA PARTO</b>
TIPOLOGIA	Struttura semplice
DIPENDENZA GERARCHICA	UOC Ostetricia e ginecologia Legnano
FUNZIONI	La struttura è responsabile della patologia della gravidanza e della gestione clinica della sala parto con le funzioni di <ul style="list-style-type: none"> <li>✓ Coordinare l'attività clinica tra personale medico ed ostetrico</li> <li>✓ Vigilare sulla corretta applicazione dei protocolli assistenziali diagnostico-terapeutici con particolare riguardo alle situazioni di rischio correlate al momento del parto</li> <li>✓ Partecipazione ai tavoli regionali sulle tematiche di competenza ed applicazione delle linee guida/protocolli condivisi</li> <li>✓ Proseguire l'attività di integrazione con la rete dei consultori territoriali.</li> </ul>
RELAZIONE FUNZIONALE	Tutti i dipartimenti afferenti alla Direzione Sanitaria
<b>DENOMINAZIONE</b>	<b>UOS GINECOLOGIA</b>





TIPOLOGIA	Struttura semplice
DIPENDENZA GERARCHICA	UOC Ostetricia e ginecologia Legnano
FUNZIONI	La struttura effettua prestazioni diagnostiche terapeutiche con particolare alla chirurgia addomino-pelvica e alla patologia della statica pelvica
RELAZIONE FUNZIONALE	Tutti i dipartimenti afferenti alla Direzione Sanitaria

## DIPARTIMENTO NEUROSCIENZE, TESTA E COLLO

<b>DENOMINAZIONE</b>	<b>DIPARTIMENTO NEUROSCIENZE, TESTA E COLLO</b>
TIPOLOGIA	Dipartimento Gestionale
DIPENDENZA GERARCHICA	Direttore Sanitario
ORGANIZZAZIONE	Il Dipartimento si articola in strutture Organizzative Complesse e Semplici UOC Chirurgia Maxillofacciale UOC Neurologia UOC Neurochirurgia UOC Otorinolaringoiatria Legnano UOC Otorinolaringoiatria Magenta UOC Riabilitazione Specialistica UOC Oculistica Legnano UOC Oculistica Abbiategrasso
FUNZIONI	Il dipartimento svolge attività di integrazione tra le discipline afferenti al sistema nervoso centrale e periferico, al distretto testa-collo, in un corretto percorso di presa in carico del paziente dalla fase acuta a quella riabilitativa. Il dipartimento garantisce la corretta presa in carico del paziente, indipendentemente dalla sede di erogazione delle prestazioni, in un modello per intensità di cura secondo il principio dell'hub and spoke Il dipartimento si coordina funzionalmente su PDTA e Unit multidisciplinari con gli altri dipartimenti che gestiscono l'urgenza clinica (DEU) e il paziente cronico (Dip dell'area medica, cronicità e continuità assistenziale) oltre che attività diagnostiche – interventistiche specialistiche. Nella gestione del paziente cronico (post-ictus, demenze) il dipartimento entra nel percorso della RICCA
RELAZIONI FUNZIONALI	UOS Neuro rianimazione (Dipartimento Emergenza Urgenza) UOS Neuro Imaging (Dipartimento di Medicina di laboratorio e biotecnologie diagnostiche)
<b>DENOMINAZIONE</b>	<b>UOC CHIRURGIA MAXILLOFACCIALE</b>
TIPOLOGIA	Struttura complessa
DIPENDENZA GERARCHICA	Dipartimento Neuroscienze, testa, collo
ORGANIZZAZIONE	Non sono previste articolazioni al suo interno.



FUNZIONI	<p>La struttura, unica presente in azienda, svolge attività chirurgica in elezione e traumatologica d'urgenza in collaborazione con l'UU.OO. Orl e NCH.</p> <p>In particolare si effettuano:</p> <ul style="list-style-type: none"> <li>✓ Ricostruzione di creste alveolari atrofiche mediante innesti di osso autologo- correzione delle malformazioni che rientrano nelle dismorfosi del viso</li> <li>✓ Rimozione di denti inclusi</li> <li>✓ Asportazione di neoformazioni cistiche</li> <li>✓ Asportazione di tumori benigni e maligni ed eventuale demolizione e ricostruzione ossea, con lembi di rotazione liberi o rivascolarizzati</li> <li>✓ E' presente anche un'attività ambulatoriale.</li> </ul>
RELAZIONI FUNZIONALI	<p>UOS Neuro rianimazione (Dipartimento Emergenza Urgenza)</p> <p>UOS Neuro Imaging (Dipartimento di Medicina di laboratorio e biotecnologie diagnostiche)</p>
<b>DENOMINAZIONE</b>	<b>UOC NEUROLOGIA</b>
TIPOLOGIA	Struttura complessa
DIPENDENZA GERARCHICA	Dipartimento Neuroscienze, testa, collo
ORGANIZZAZIONE	<p>UOS Disturbi Cognitivi</p> <p>UOS Neurofisiologia Clinica</p> <p>UOS Stroke Unit</p>
FUNZIONI	<p>La Degenza della Unità Operativa di Neurologia è articolata in degenza ordinaria e di Stroke Unit. In degenza ordinaria vengono ricoverati pazienti con diagnosi di malattie cerebrovascolari che non necessitano di terapia semintensiva, malattie degenerative del SNC, malattie infiammatorie/demielinizzanti del SNC, neuropatie periferiche acute, epilessia e cefalee con caratteristiche di particolare acuzie o complessità, tumori, encefaliti.</p> <p>Vengono diagnosticate e seguite numerose "malattie rare" per cui l'Ospedale di Legnano è Centro di riferimento Regionale: sclerosi tuberosa, distrofia miotonica, distrofia muscolare, neuropatie genetiche, neuropatie infiammatorie demielinizzanti croniche, malattie mitocondriali (MELAS, MERRF, KERN SAYRE/PEO), SLA, atrofia muscolare spinale, NeuroBehcet, malattia di Lyme, malattia di Taskayasu</p> <p>Nell'ambito della SU opera anche un team di fisioterapiste dedicate che permettono di integrare l'attività riabilitativa precoce a quella terapeutica-assistenziale e un team multidisciplinare per la gestione integrata della disfagia.</p> <p>La struttura effettua consulenze neurologiche per tutti i pazienti ricoverati e afferenti ai DEA gestisce inoltre l'attività ambulatoriale di primo e secondo livello.</p>
RELAZIONI FUNZIONALI	<p>UOS Neuro rianimazione (Dipartimento Emergenza Urgenza)</p> <p>UOS Neuro Imaging (Dipartimento di Medicina di laboratorio e biotecnologie diagnostiche)</p>
<b>DENOMINAZIONE</b>	<b>UOS DISTURBI COGNITIVI</b>
TIPOLOGIA	Struttura semplice
DIPENDENZA GERARCHICA	UOC Neurologia



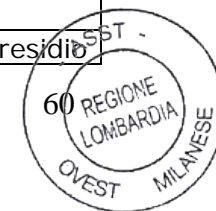
FUNZIONI	La struttura si occupa della diagnosi e della cura assistenza dei pazienti con disturbi cognitivi (come da PDTA aziendale), sede di ex UVA ora Centro per i Disturbi cognitivi e demenze (CDCD) aziendale e si avvale della collaborazione di geriatri e di neuropsicologi. Collabora con gli Enti territoriali per la realizzazione di campagne educative di prevenzione, dimissioni protette, continuità assistenziale.
RELAZIONE FUNZIONALE	Dipartimento Area Medica, Cronicità e Continuità Assistenziale Dipartimento Salute Mentale e Dipendenze e Salute Mentale
<b>DENOMINAZIONE</b>	<b>UOS NEUROFISIOLOGIA CLINICA</b>
TIPOLOGIA	Struttura semplice
DIPENDENZA GERARCHICA	UOC Neurologia
FUNZIONI	La struttura è dotata di strumentazione tecnica per esecuzione di EEG, EMG, Potenziali Evocati Sensitivi e Motori, Monitoraggi Intraoperatori. Si avvale della presenza di tecnici di Neurofisiologia. Svolge attività quotidiana per esterni e per interni e per le Sale Operatorie. Collaborazione con Pneumologia per lo studio dei disturbi respiratori in sonno
RELAZIONE FUNZIONALE	UOC Ortopedia e traumatologia (dipartimento Emergenza Urgenza), UOS Area Sub intensiva respiratoria (Dipartimento area Medica, Cronica e Continuità Assistenziale)
<b>DENOMINAZIONE</b>	<b>UOS STROKE UNIT</b>
TIPOLOGIA	Struttura semplice
DIPENDENZA GERARCHICA	UOC Neurologia
FUNZIONI	La Struttura è dotata di strumentazioni tecniche specifiche per la diagnostica e il monitoraggio del paziente cerebrovascolare acuto che giunge in urgenza. Collabora con gli Enti territoriali per la realizzazione di campagne educative di Prevenzione, dimissioni protette, continuità assistenziale, con le strutture riabilitative regionali e con i servizi territoriali dell'emergenza-urgenza.
RELAZIONE FUNZIONALE	Dipartimento Area Medica, Cronicità e Continuità Assistenziale Dipartimento Cardiotoracovascolare
<b>DENOMINAZIONE</b>	<b>UOC NEUROCHIRURGIA</b>
TIPOLOGIA	Struttura complessa
DIPENDENZA GERARCHICA	Dipartimento Neuroscienze, testa, collo
ORGANIZZAZIONE	UOS Chirurgia Vertebrale
FUNZIONI	La struttura gestisce patologie cerebrali ed vertebromidollari. A questa attività si deve aggiungere quella rivolta al trattamento acuto delle emorragie intracraniche da malformazioni vascolari aneurismatiche ed angiomatose. Le attrezzature gestite sono rilevanti e specifiche: Risonanza Magnetica Intraoperatoria per la chirurgia encefalica, neuro navigatore mobile, TAC intraoperatoria per la chirurgia e la navigazione della colonna vertebrale, monitoraggio neurofisiologico delle funzioni encefaliche e midollari, microscopi operatori ed aspiratori ad ultrasuoni dedicati.



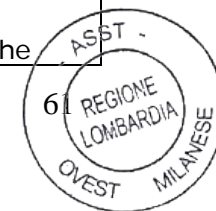
	La struttura svolge, inoltre, le funzioni di consulenza specifica a tutti i reparti e pronto soccorso dei presidi ospedalieri dell'Azienda. E' inoltre punto di riferimento per altri ospedali limitrofi, con i quali esiste possibilità di consulenza sia mediante rete telematica attiva 24 ore su 24, sia mediante effettuazione di visite dirette nei singoli presidi.
RELAZIONI FUNZIONALI	UOS Neuro rianimazione (Dipartimento Emergenza Urgenza) UOS Neuro Imaging (Dipartimento di Medicina di laboratorio e biotecnologie diagnostiche)
<b>DENOMINAZIONE</b>	<b>UOS CHIRURGIA VERTEBRALE</b>
TIPOLOGIA	Struttura semplice
DIPENDENZA GERARCHICA	UOC Neurochirurgia
FUNZIONI	La struttura è dotata di autonomia organizzativa e funzionale con attività continuativa con erogazione di prestazioni verso le componenti osteo-disco-ligamentose e nervose mielo-radicolari della colonna vertebrale. Il campo di attività è rivolto istituzionalmente non solo ai traumi ma a tutti gli aspetti della patologia del rachide.
RELAZIONE FUNZIONALE	UOS Neuro rianimazione (Dipartimento Emergenza Urgenza) UOS Neuro Imaging (Dipartimento di Medicina di laboratorio e biotecnologie diagnostiche)
<b>DENOMINAZIONE</b>	<b>UOC OTORINOLARINGOIATRIA LEGNANO</b>
TIPOLOGIA	Struttura complessa
DIPENDENZA GERARCHICA	Dipartimento Neuroscienze, testa, collo
ORGANIZZAZIONE	Non sono previste articolazioni al suo interno.
FUNZIONI	La struttura gestisce attività di microchirurgia dei tumori della base cranica, di chirurgia della sordità, chirurgia oncologica dei tumori dei distretti cervico facciali (della laringe, del faringe, del cavo orale, dei seni paranasali, della tiroide e delle ghiandole salivari) . Gli ambulatori di audiologia, audio fonologia e logopedia completano i servizi offerti all'utenza.
RELAZIONI FUNZIONALI	UOS Neuro rianimazione (Dipartimento Emergenza Urgenza) UOS Neuro Imaging (Dipartimento di Medicina di laboratorio e biotecnologie diagnostiche)
<b>DENOMINAZIONE</b>	<b>UOC OTORINOLARINGOIATRIA MAGENTA</b>
TIPOLOGIA	Struttura complessa
DIPENDENZA GERARCHICA	Dipartimento Neuroscienze, testa, collo
ORGANIZZAZIONE	Non sono previste articolazioni al suo interno.
FUNZIONI	La struttura si occupa in particolare: Chirurgia oncologica della testa e del collo vede l'applicazione delle più recenti tecniche di laringectomia ricostruttiva, delle metodologie laser per l'asportazione delle neoplasie del cavo orale e del laringe
RELAZIONI FUNZIONALI	UOS Neuro rianimazione (Dipartimento Emergenza Urgenza) UOS Neuro Imaging (Dipartimento di Medicina di laboratorio e biotecnologie diagnostiche)
<b>DENOMINAZIONE</b>	<b>UOC RIABILITAZIONE SPECIALISTICA</b>
TIPOLOGIA	Struttura complessa
DIPENDENZA GERARCHICA	Dipartimento Neuroscienze, testa, collo



ORGANIZZAZIONE	UOS Riabilitazione e Recupero Funzionale Magenta-Abbiategrasso UOS Riabilitazione e Recupero Funzionale Legnano-Cuggiono
FUNZIONI	La struttura svolge un'attività propria di riabilitazione a pazienti degenti ed a pazienti ambulatoriali, svolge inoltre un'attività di assistenza ai pazienti ricoverati in altre UU.OO. Degenza con servizi dislocati nei quattro ospedali. L'U.O. ha un indirizzo multi specialistico e nella logica della continuità terapeutica assistenziale, accoglie pazienti provenienti prevalentemente dai reparti di medicina, geriatria, urologia ed ortopedia che hanno superato la fase acuta della malattia e che possono iniziare il processo riabilitativo, fondato su un elevato impegno clinico assistenziale multidisciplinare (medico, infermiere, tecnico della riabilitazione, logopedista, psicologo) volto al recupero di una funzione compromessa da un evento acuto o alla riduzione dell'entità della menomazione. Nell'ambito della neurologia, in particolare della Stroke unit, l'attività delle fisioterapiste è organizzate in un team dedicato che permettono di integrare l'attività riabilitativa precoce a quella terapeutica-assistenziale.
RELAZIONI FUNZIONALI	UOS Neuro rianimazione (Dipartimento Emergenza Urgenza) UOS Neuro Imaging (Dipartimento di Medicina di laboratorio e biotecnologie diagnostiche)
<b>DENOMINAZIONE</b>	<b>UOS RIABILITAZIONE E RECUPERO FUNZIONALE MAGENTA-ABBIATEGRASSO</b>
TIPOLOGIA	Struttura semplice
DIPENDENZA GERARCHICA	UOC Riabilitazione Specialistica
FUNZIONI	La struttura svolge attività riabilitativa per i pazienti ricoverati nelle diverse UU.OO. del presidio e per i pazienti in grado di accedere a trattamenti riabilitativi ambulatoriali. L'evoluzione dell'attività riabilitativa ospedaliera ha consolidato nel tempo il collegamento della struttura con gli organismi e le figure professionali operanti sul territorio. Esistono inoltre settori specializzati di attività: <ul style="list-style-type: none"> <li>✓ Settore neuropsicologico (valutazione e rieducazione del linguaggio e delle funzioni cognitive)</li> <li>✓ Centro informazioni ausili per disabili (valutazione e fornitura di ausili con eventuale valutazione delle barriere architettoniche dell'ambiente di vita)</li> <li>✓ Riabilitazione della mano e dell'incontinenza urinaria in raccordo con le UU.OO. Specialistiche</li> <li>✓ Confezionamento di ortesi personalizzate</li> <li>✓ Trattamento della spasticità conseguente a lesione del SNC.</li> </ul>
RELAZIONE FUNZIONALE	UOS Neuro rianimazione (Dipartimento Emergenza Urgenza) UOS Neuro Imaging (Dipartimento di Medicina di laboratorio e biotecnologie diagnostiche)
<b>DENOMINAZIONE</b>	<b>UOS RIABILITAZIONE E RECUPERO FUNZIONALE LEGNANO-CUGGIONO</b>
TIPOLOGIA	Struttura semplice
DIPENDENZA GERARCHICA	UOC Riabilitazione Specialistica
FUNZIONI	La struttura svolge attività riabilitativa per i pazienti ricoverati nelle diverse UU.OO. del presidio



	e per i pazienti in grado di accedere a trattamenti riabilitativi ambulatoriali. L'evoluzione dell'attività riabilitativa ospedaliera ha consolidato nel tempo il collegamento della struttura con gli organismi e le figure professionali operanti sul territorio.
RELAZIONE FUNZIONALE	UOS Neuro rianimazione (Dipartimento Emergenza Urgenza) UOS Neuro Imaging (Dipartimento di Medicina di laboratorio e biotecnologie diagnostiche)
<b>DENOMINAZIONE</b>	<b>UOC OCULISTICA LEGNANO</b>
TIPOLOGIA	Struttura complessa
DIPENDENZA GERARCHICA	Dipartimento Neuroscienze, testa, collo
ORGANIZZAZIONE	Non sono previste articolazioni al suo interno.
FUNZIONI	L'U.O. svolge attività chirurgica sia in ricovero che in regime ambulatoriale in particolare: <ul style="list-style-type: none"> <li>✓ Chirurgia della cataratta</li> <li>✓ Chirurgia della retina del segmento posteriore oculare (distacco di retina, vitrectomia per emovitreo e patologia dell'interfaccia vitreo retinica)</li> <li>✓ Interventi di chirurgia iniettiva intravitreale per la cura delle forme retiniche mediche.</li> </ul> Sempre nell'ambito chirurgico un ruolo molto importante è rivestito dall'intervento di trapianto di cornea. L'Unità Operativa ha sviluppato competenze ad alto livello per la cura chirurgica e medica delle malattie della retina. Punto di riferimento nel territorio per casistica riferita. La struttura utilizza una stazione laser ad eccimeri per i trattamenti di rimozione dei difetti refrattivi. L'Attività ambulatoriale eroga servizi di diagnostica e terapia su tutti i campi delle malattie oculari tra cui l'ambulatorio per Diagnosi e cura delle Maculopatie e l'ambulatorio di Ipovisione. La struttura svolge prestazioni e consulenze per le urgenze del DEA e per le comorbilità oftalmologiche riscontrate durante i ricoveri presso altre UU.OO. L'U.O. di Oculistica collabora con le istituzioni territoriali per l'espletamento di attività di screening delle malattie oculari in età pediatrica e sensibilizzazione dei medici della medicina di base.
RELAZIONI FUNZIONALI	UOS Neuro rianimazione (Dipartimento Emergenza Urgenza) UOS Neuro Imaging (Dipartimento di Medicina di laboratorio e biotecnologie diagnostiche)
<b>DENOMINAZIONE</b>	<b>UOC OCULISTICA ABBIATEGRASSO</b>
TIPOLOGIA	Struttura complessa
DIPENDENZA GERARCHICA	Dipartimento Neuroscienze, testa, collo
ORGANIZZAZIONE	Non sono previste articolazioni al suo interno.
FUNZIONI	L'U.O. svolge attività chirurgica sia in ricovero che in regime ambulatoriale in particolare: <ul style="list-style-type: none"> <li>✓ Chirurgia della cataratta</li> <li>✓ Chirurgia della retina del segmento posteriore oculare (distacco di retina, vitrectomia per emovitreo e patologia dell'interfaccia vitreo retinica)</li> <li>✓ Interventi di chirurgia iniettiva intravitreale per la cura delle forme retiniche mediche</li> </ul>



	<p>✓ Interventi di chirurgia filtrante per il glaucoma</p> <p>Sempre nell'ambito chirurgico un ruolo molto importante è rivestito dall'intervento di trapianto di cornea.</p> <p>L'Unità Operativa ha sviluppato competenze ad alto livello per la cura chirurgica e medica delle malattie della retina. Punto di riferimento nel territorio per casistica riferita.</p> <p>La struttura utilizza una stazione laser ad eccimeri per i trattamenti di rimozione dei difetti refrattivi.</p> <p>L'Attività ambulatoriale eroga servizi di diagnostica e terapia su tutti i campi delle malattie oculari tra cui l'ambulatorio per Diagnosi e cura delle Maculopatie e l'ambulatorio di Ipovisione.</p> <p>La struttura svolge prestazioni e consulenze per le urgenze e per le comorbilità oftalmologiche riscontrate durante i ricoveri presso altre UU.OO.</p>
RELAZIONI FUNZIONALI	<p>UOS Neuro rianimazione (Dipartimento Emergenza Urgenza)</p> <p>UOS Neuro Imaging (Dipartimento di Medicina di laboratorio e biotecnologie diagnostiche)</p>

## DIPARTIMENTO DI MEDICINA DI LABORATORIO E BIOTECNOLOGIE DIAGNOSTICHE

<b>DENOMINAZIONE</b>	<b>DIPARTIMENTO DI MEDICINA DI LABORATORIO E BIOTECNOLOGIE DIAGNOSTICHE</b>
TIPOLOGIA	Dipartimento Gestionale
DIPENDENZA GERARCHICA	Direttore Sanitario
ORGANIZZAZIONE	<p>Il Dipartimento si articola in strutture Organizzative Complesse e Semplici e Semplici a Valenza Dipartimentale:</p> <p>UOSD Radiologia -Imaging senologico</p> <p>UOC Radiologia e diagnostica per immagini Legnano</p> <p>UOC Radiologia e diagnostica per immagini Magenta</p> <p>UOC Anatomia Patologica</p> <p>UOC Laboratorio Analisi</p> <p>UOC Immunoematologia e Centro Trasfusionale</p> <p>UOC Laboratorio di Microbiologia</p>
FUNZIONI	<p>Il dipartimento ha una forte impronta innovativa gestionale mirando da un lato all'appropriatezza erogativa e dall'altro alla specializzazione tecnologica al servizio delle discipline cliniche cui è strettamente legato.</p> <p>Il dipartimento svilupperà un modello gestionale integrato che dovrà garantire un corretto equilibrio gestionale all'interno dell'Azienda in linea con le evidenze di letteratura e gli indirizzi programmatici nazionali e regionali. Per fare ciò si avvarrà dei necessari supporti tecnologici.</p>
RELAZIONI FUNZIONALI	UOC Medicina Nucleare (Dipartimento Cancer Centre)
<b>DENOMINAZIONE</b>	<b>UOSD RADIOLOGIA - IMAGING SENOLOGICO</b>
TIPOLOGIA	Struttura organizzativa semplice a valenza Dipartimentale
DIPENDENZA GERARCHICA	Dipartimento di Medicina di laboratorio e biotecnologie diagnostiche



FUNZIONI	Screening Mammografico di I Livello Approfondimenti diagnostici di II livello (mammografia, ecografia, agobiopsia, Mammotome)
RELAZIONI FUNZIONALI	UOC Anatomia Patologica Breast Unit
<b>DENOMINAZIONE</b>	<b>UOC RADIOLOGIA E DIAGNOSTICA PER IMMAGINI LEGNANO</b>
TIPOLOGIA	Struttura complessa
DIPENDENZA GERARCHICA	Dipartimento di medicina di laboratorio e biotecnologie diagnostiche
ORGANIZZAZIONE	UOS Neuroimaging
FUNZIONI	La struttura svolge, presso il Presidio Ospedaliero di Legnano-Cuggiono, attività di diagnostica attraverso l'erogazione delle seguenti prestazioni per pazienti interni ed esterni: - Radiologia convenzionale - Ecografia (biopsie ecoguidate) - Tomodensitometria (TC e biopsie TC guidate) - Mammotome - Risonanza Magnetica - Densitometria Ossea In particolare è punto di riferimento aziendale per le prestazioni di radiologia interventistica.
RELAZIONI FUNZIONALI	UOC Anatomia Patologica Tutti i Dipartimenti sanitari
<b>DENOMINAZIONE</b>	<b>UOS NEUROIMAGING</b>
TIPOLOGIA	Struttura semplice
DIPENDENZA GERARCHICA	UOC Radiologia e diagnostica per immagini Legnano
FUNZIONI	Tomodensitometria Risonanza Magnetica Cerebrale
RELAZIONE FUNZIONALE	UOC Anatomia Patologica Dipartimento di Neuroscienze
<b>DENOMINAZIONE</b>	<b>UOC RADIOLOGIA E DIAGNOSTICA PER IMMAGINI MAGENTA</b>
TIPOLOGIA	Struttura complessa
DIPENDENZA GERARCHICA	Dipartimento di medicina di laboratorio e biotecnologie diagnostiche
ORGANIZZAZIONE	Non sono previste articolazioni nel suo interno
FUNZIONI	La struttura svolge attività di diagnostica per immagini presso il Presidio Ospedaliero di Magenta- Abbiategrasso, con l'erogazione delle seguenti prestazioni per pazienti interni ed esterni: - Radiologia convenzionale - Screening Mammografico di I Livello - Approfondimenti diagnostici di II livello (mammografia, ecografia, ago biopsia) - Ecografia - Tomodensitometria (TC e biopsie TC guidate)

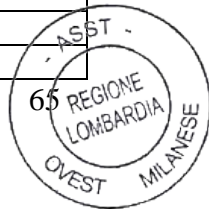




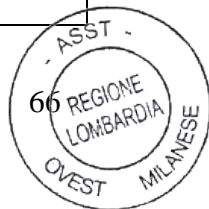
	- Risonanza Magnetica - Densitometria Ossea
RELAZIONI FUNZIONALI	UOC Anatomia Patologica Tutti i Dipartimenti sanitari
<b>DENOMINAZIONE</b>	<b>UOC ANATOMIA PATOLOGICA</b>
TIPOLOGIA	Struttura complessa
DIPENDENZA GERARCHICA	Dipartimento di medicina di laboratorio e biotecnologie diagnostiche
ORGANIZZAZIONE	UOS Citopatologia clinica e diagnostica UOS Biologia molecolare UOS Istopatologia UOS Oncologia sperimentale
FUNZIONI	La struttura di Anatomia Patologica si occupa delle seguenti attività: <ul style="list-style-type: none"> <li>✓ Osservazione di reperti morfologici e preparati cito-istologici</li> <li>✓ Analisi immunoistochimica</li> <li>✓ Biologia molecolare e FISH in ambito oncologico ed ematologico</li> <li>✓ Attività specialistica di biopsia per aspirazione, sotto guida ecografica, TC e Mammotome in collaborazione con la Struttura di Radiologia e Diagnostica per Immagini</li> <li>✓ Diagnosi funzionale di patologia renale e muscolare</li> <li>✓ Diagnosi funzionale di patologie cutanee e reumatiche</li> <li>✓ Screening per la prevenzione dei tumori della cervice uterina, della mammella, colon-retto</li> <li>✓ Ablazione termica con radiofrequenze di neoplasie epatiche primitive e secondarie e alcolizzazione di lesioni cistiche tiroidee e di neoplasie epatiche primitive in collaborazione con l'U.O.S ecografia interventistica e terapia termo ablativa.</li> <li>✓ Asportazione cornee donatori</li> <li>✓ Commissione espianti</li> <li>✓ Accertamento di morte</li> <li>✓ Riscontri diagnostici interni</li> </ul>
RELAZIONI FUNZIONALI	Tutti i Dipartimenti sanitari
<b>DENOMINAZIONE</b>	<b>UOS CITOPATOLOGIA CLINICA E DIAGNOSTICA</b>
TIPOLOGIA	Struttura semplice
DIPENDENZA GERARCHICA	UOC Anatomia Patologica
FUNZIONI	La struttura ha competenze specifiche nella diagnostica fitopatologica (citologia da screening, citologia clinica, citologia ago aspirativa ).
RELAZIONE FUNZIONALE	Tutti i Dipartimenti sanitari
<b>DENOMINAZIONE</b>	<b>UOS BIOLOGIA MOLECOLARE</b>
TIPOLOGIA	Struttura semplice
DIPENDENZA GERARCHICA	UOC Anatomia Patologica



FUNZIONI	La struttura ha competenze specifiche di Biologia Molecolare in campo Oncologico ed Ematologico.
RELAZIONE FUNZIONALE	Cancer Centre
<b>DENOMINAZIONE</b>	<b>UOS ISTOPATOLOGIA</b>
TIPOLOGIA	Struttura semplice
DIPENDENZA GERARCHICA	UOC Anatomia Patologica
FUNZIONI	La struttura ha competenze specifiche nella diagnostica istopatologica.
RELAZIONE FUNZIONALE	Tutti i Dipartimenti sanitari
<b>DENOMINAZIONE</b>	<b>UOS ONCOLOGIA SPERIMENTALE</b>
TIPOLOGIA	Struttura semplice
DIPENDENZA GERARCHICA	UOC Anatomia Patologica
FUNZIONI	La Struttura svolge attività diagnostica, prognostica e predittiva nell'ambito della medicina traslazionale applicata all'Oncologia
RELAZIONE FUNZIONALE	Cancer Centre
<b>DENOMINAZIONE</b>	<b>UOC LABORATORIO ANALISI</b>
TIPOLOGIA	Struttura complessa
DIPENDENZA GERARCHICA	Dipartimento di medicina di laboratorio e biotecnologie diagnostiche
ORGANIZZAZIONE	UOS Area Organizzazione processi UOS Area Integrazione Presidi aziendali UOS Area Integrazione Territoriale UOS Automazione analitica UOS Citogenetica e integrazione SGQ
FUNZIONI	La struttura gestisce, oltre alle principali attività analitiche, anche i Centri Prelievo per utenza esterna, servizi sul territorio (Centri Medici Polifunzionali/ altri erogatori esterni all'Azienda nell'ottica della massima integrazione ospedale/territorio) e le attività di Laboratorio per tutte e quattro le sedi ospedaliere. L'organizzazione delle attività è strutturata in numerosi settori applicativi che garantiscono all'utenza la tempestiva erogazione di un elevato numero di tipologie analitiche nell'ambito della Chimica Clinica generale e specialistica.
RELAZIONI FUNZIONALI	Tutti i Dipartimenti sanitari
<b>DENOMINAZIONE</b>	<b>UOS AREA ORGANIZZAZIONE PROCESSI</b>
TIPOLOGIA	Struttura semplice
DIPENDENZA GERARCHICA	UOC Laboratorio Analisi
FUNZIONI	La struttura gestisce le interfacce con l'utenza ed è strettamente integrata con i Laboratori (gestione informatica generale e dell'area ad elevata automazione -TLA-).
RELAZIONE FUNZIONALE	Tutti i Dipartimenti sanitari
<b>DENOMINAZIONE</b>	<b>UOS AREA INTEGRAZIONE PRESIDII AZIENDALI</b>
TIPOLOGIA	Struttura semplice
DIPENDENZA GERARCHICA	UOC Laboratorio Analisi



FUNZIONI	Attività di Cuggiono: armonizzazione delle attività dei processi riorganizzativi in atto
RELAZIONE FUNZIONALE	Tutti i Dipartimenti sanitari
<b>DENOMINAZIONE</b>	<b>UOS AREA INTEGRAZIONE TERRITORIALE</b>
TIPOLOGIA	Struttura semplice
DIPENDENZA GERARCHICA	UOC Laboratorio Analisi
FUNZIONI	Attività di Abbiategrasso: armonizzazione delle attività dei processi riorganizzativi in atto
RELAZIONE FUNZIONALE	Tutti i Dipartimenti sanitari
<b>DENOMINAZIONE</b>	<b>UOS AUTOMAZIONE ANALITICA</b>
TIPOLOGIA	Struttura semplice
DIPENDENZA GERARCHICA	UOC Laboratorio Analisi
FUNZIONI	Attività di Magenta: area automazione e integrazione nell'ambito dei processi riorganizzativi in atto.
RELAZIONE FUNZIONALE	Tutti i Dipartimenti sanitari
<b>DENOMINAZIONE</b>	<b>UOS CITOGENETICA E INTEGRAZIONE SGQ</b>
TIPOLOGIA	Struttura semplice
DIPENDENZA GERARCHICA	UOC Laboratorio Analisi
FUNZIONI	Diagnostica pre/postatale e malattie ematologiche
RELAZIONE FUNZIONALE	Dipartimento materno-infantile; Cancer Centre
<b>DENOMINAZIONE</b>	<b>UOC IMMUNOEMATOLOGIA E CENTRO TRASFUSIONALE</b>
TIPOLOGIA	Struttura complessa
DIPENDENZA GERARCHICA	Dipartimento di medicina di laboratorio e biotecnologie diagnostiche
ORGANIZZAZIONE	UOS Centro Trasfusionale
FUNZIONI	La struttura svolge le seguenti macro attività: <ul style="list-style-type: none"> <li>✓ Raccolta sangue intero e plasmaferesi</li> <li>✓ Assegnazione e distribuzione del sangue e dei relativi emocomponenti</li> <li>✓ Medicina trasfusionale</li> <li>✓ Medicina di laboratorio con analisi di ematologia e emocoagulazione a scopo di validazione di sangue ed emocomponenti</li> <li>✓ Custodire e gestire la scorta strategica Regionale di emazie per le grandi emergenze;</li> <li>✓ Eseguire esami diagnostici in immunoematologia, ematologia di laboratorio e coagulazione, secondo il modello del 'Laboratorio Integrato di Ematologia', per utenza interna ed esterna;</li> </ul>
RELAZIONI FUNZIONALI	Tutti i dipartimenti sanitari
<b>DENOMINAZIONE</b>	<b>UOS CENTRO TRASFUSIONALE</b>
TIPOLOGIA	Struttura semplice
DIPENDENZA GERARCHICA	UOC Immunoematologia e Centro Trasfusionale



FUNZIONI	La struttura eroga servizi clinici di Medicina Trasfusionale (Emaferesi Terapeutica, Terapia Trasfusionale, Terapie Infusionali, Consulenza Specialistica) a pazienti interni ed esterni, anche in condizioni di urgenza
RELAZIONE FUNZIONALE	Tutti i dipartimenti sanitari
<b>DENOMINAZIONE</b>	<b>UOC LABORATORIO DI MICROBIOLOGIA</b>
TIPOLOGIA	Struttura complessa
DIPENDENZA GERARCHICA	Dipartimento di medicina di laboratorio e biotecnologie diagnostiche
ORGANIZZAZIONE	UOS Batteriologia
FUNZIONI	La Struttura è deputata a svolgere tutte quelle indagini volte a verificare, la presenza di microrganismi patogeni nel paziente e quindi il riscontro di una malattia infettiva. E' un elemento cardine nel controllo e monitoraggio all'interno del Comitato Controllo Infezioni, che verifica l'eventuale presenza di criticità a livello aziendale che possano portare al generarsi di infezioni nosocomiali, da trasmissione umana o da veicoli (acqua, aria, etc). Inoltre attività qualificante e specifica per il controllo di idoneità alle donazioni di organo e tessuto, per le infezioni materno-fetali e il monitoraggio delle terapie con i nuovi antivirali. L'U.O. presenta al proprio interno settori specialistici quali: batteriologia, virologia, parassitologia, micologia, immunosierologia, epidemiologia, e micobatteriologia.
RELAZIONI FUNZIONALI	Tutti i dipartimenti sanitari
<b>DENOMINAZIONE</b>	<b>UOS BATTERIOLOGIA</b>
TIPOLOGIA	Struttura semplice
DIPENDENZA GERARCHICA	UOC Laboratorio di Microbiologia
FUNZIONI	La struttura è deputata a svolgere tutte quelle indagini volte a verificare la presenza di batteri patogeni nel paziente ed il controllo epidemiologico a livello ospedaliero e del territorio focalizzato sui problemi dell'antibiotico resistenza
RELAZIONE FUNZIONALE	Tutti i dipartimenti sanitari Comitato Controllo Infezioni Ospedaliere (CCIO)

## DIPARTIMENTO EMERGENZA URGENZA

<b>DENOMINAZIONE</b>	<b>DIPARTIMENTO EMERGENZA URGENZA</b>
TIPOLOGIA	Dipartimento Gestionale
DIPENDENZA GERARCHICA	Direttore Sanitario
ORGANIZZAZIONE	Il Dipartimento si articola in strutture Organizzative Complesse, Semplici e Semplici a valenza Dipartimentale: UOSD DEA Magenta/Abbiategrasso UOSD DEA Legnano/Cuggiono UOC Anestesia aziendale



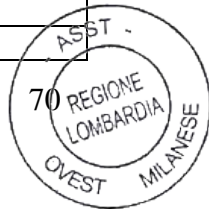
	UOC Rianimazione Magenta UOC Rianimazione Legnano UOC Medicina d'urgenza UOC Ortopedia e Traumatologia Legnano UOC Ortopedia e Traumatologia Magenta
FUNZIONI	<p>In linea con i volumi e con il bacino di utenza previsti dal DM 70/15, l'organizzazione della rete emergenza-urgenza è secondo il modello hub and spoke che prevede un DEA di II livello a Legnano e la UOC di medicina di urgenza e un DEA di I livello a Magenta, mentre ad Abbiategrasso e Cuggiono verranno mantenuti i punti di erogazione di prestazioni per urgenze mediche e chirurgiche. Il DEU è fortemente integrato e partecipa alla rete dell'emergenza/urgenza gestita da AREU.</p> <p>Il Dipartimento è integrato con i vari dipartimenti aziendali per la gestione della fase critica di patologia, coordinando le unit multidisciplinari nell'urgenza, fino alla stabilizzazione dei pazienti e all'invio degli stessi alle aree specialistiche di riferimento.</p> <p>L'ambito anestesiologicalo si coordina con la gestione operativa aziendale per la programmazione e gestione dell'attività operatoria definendo l'organizzazione dell'attività chirurgica, nel rispetto delle liste di attesa, delle priorità cliniche, della sede di erogazione delle prestazioni e dei criteri di appropriatezza indicati dagli Organi di indirizzo nazionali e regionali e dalla letteratura.</p>
RELAZIONI FUNZIONALI	UOS Chirurgia della mano (Dipartimento Cancer Centre) UOS Chirurgia d'urgenza (Dipartimento Addomino Pelvico) AREU struttura regionale di coordinamento sistema di emergenza urgenza extra ospedaliera
<b>DENOMINAZIONE</b>	<b><i>UOSD DEA Magenta/Abbategrasso</i></b>
TIPOLOGIA	Struttura organizzativa semplice a valenza Dipartimentale
DIPENDENZA GERARCHICA	Dipartimento Emergenza Urgenza
FUNZIONI	<p>La valenza dipartimentale della struttura organizzativa è dettata dal coordinamento di due U.O./servizi in ospedali differenti e dall'alto numero di specialità presenti negli ospedali stessi con cui il responsabile deve interfacciarsi sia per gli inquadramenti diagnostici sia per la gestione delle fasi acute di pazienti provenienti dal territorio.</p> <p>La struttura ha il compito di garantire, gestire ed organizzare gli interventi di emergenza urgenza per i pazienti provenienti dal territorio presso lo stabilimento ospedaliero di Magenta, sede di DEA di I livello e presso lo stabilimento ospedaliero di Abbiategrasso, sede di PS h12.</p> <p>Ha il compito di confrontarsi con il sistema di Emergenza-Urgenza SOREU</p> <p>Obiettivi principali per la struttura sono:</p> <p>Gestione e coordinamento degli accessi e dei ricoveri per complessità assistenziali presenti nei due ospedali di riferimento.</p> <p>Gestione degli interventi con particolare riferimento a: Trauma-Stroke-Stemi-</p> <p>Gestione e coordinamento:</p>



	<ul style="list-style-type: none"> <li>✓ Triage e Triage Avanzato</li> <li>✓ Piano Gestione Sovraffollamento.</li> <li>✓ Partecipazione PEMAFA</li> <li>✓ Accoglienza ai pazienti fragili</li> <li>✓ Fast Track specialistico.</li> <li>✓ Violenza di genere: Protocollo Aziendale di gestione in PS delle vittime di violenza domestica e sessuale.</li> <li>✓ Controllo tempi di sosta Ambulanze secondo criteri definiti AREU</li> <li>✓ Appropriately prescrittiva ed erogativa alla dimissione.</li> <li>✓ Dimissione protetta in accordo con attività Socio-Sanitaria Territoriale</li> <li>✓ Organizzazione trasporti secondari</li> <li>✓ Controllo Requisiti di Accredimento al Sistema Qualità Joint Commission</li> <li>✓ Governo dei dati e dei flussi informatici: PS NET- EUOL</li> </ul>
RELAZIONI FUNZIONALI	Tutte le UU.OO. Afferenti ai dipartimenti sanitari
<b>DENOMINAZIONE</b>	<b><i>UOSD DEA Legnano/Cuggiono</i></b>
TIPOLOGIA	Struttura organizzativa semplice a valenza Dipartimentale
DIPENDENZA GERARCHICA	Dipartimento Emergenza Urgenza
FUNZIONI	<p>La valenza dipartimentale della struttura è dettata dal coordinamento di due U.O./servizi in ospedali differenti e dall'alto numero di specialità presenti in ospedale con cui il responsabile deve interfacciarsi sia per gli inquadramenti diagnostici sia per la gestione delle fasi acute di pazienti provenienti dal territorio.</p> <p>La struttura ha il compito di garantire, gestire ed organizzare gli interventi di emergenza urgenza per i pazienti provenienti dal territorio presso lo stabilimento ospedaliero di Legnano, sede di DEA di II livello e presso lo stabilimento ospedaliero di Cuggiono, sede di Posto di Primo intervento PS h8.</p> <p>Ha il compito di confrontarsi con il sistema di Emergenza-Urgenza SOREU Laghi</p> <p>Obiettivi principali per la struttura sono:</p> <p>Gestione e coordinamento degli accessi e dei ricoveri per complessità assistenziali presenti nei due ospedali di riferimento.</p> <p>Integrazione, per il trasferimento dei pazienti, tra gli ospedali dell'azienda secondo la logica di intensità assistenziale.</p> <p>Gestione degli interventi con particolare riferimento a: Trauma-Stroke-Stemi-</p> <p>Gestione e coordinamento:</p> <ul style="list-style-type: none"> <li>✓ Triage e Triage Avanzato</li> <li>✓ Piano Gestione Sovraffollamento.</li> <li>✓ Partecipazione PEMAFA</li> <li>✓ Accoglienza ai pazienti fragili</li> <li>✓ Fast Track specialistico.</li> </ul>



	<ul style="list-style-type: none"> <li>✓ Violenza di genere: Protocollo Aziendale di gestione in PS delle vittime di violenza domestica e sessuale.</li> <li>✓ Controllo tempi di sosta Ambulanze secondo criteri definiti AREU</li> <li>✓ Appropriately prescrittiva ed erogativa alla dimissione</li> <li>✓ Dimissione protetta in accordo con attività Socio-Sanitaria Territoriale</li> <li>✓ Organizzazione trasporti secondari</li> <li>✓ Controllo Requisiti di Accreditamento al Sistema Qualità Joint Commission</li> <li>✓ Governo dei dati e dei flussi informatici: PS NET- EUOL</li> </ul>
RELAZIONI FUNZIONALI	Tutte le UU.OO. afferenti ai dipartimenti sanitari
<b>DENOMINAZIONE</b>	<b>UOC ANESTESIA AZIENDALE</b>
TIPOLOGIA	Struttura complessa
DIPENDENZA GERARCHICA	Dipartimento Emergenza Urgenza
ORGANIZZAZIONE	UOS Anestesia Legnano UOS Anestesia Magenta UOS Week Surgery Cuggiono-Abbiategrasso UOS Anestesia Pediatrica UOS Parto analgesia
FUNZIONI	Efficientamento dei blocchi operatori nella logica della gestione anestesiologicala dei pazienti chirurgici per complessità assistenziale crescente (COAC). - Adozione di strumenti di organizzazione secondo la logica della rete interna nella gestione delle risorse umane e tecnologiche. - Obiettivi WHO e delle 17 Raccomandazioni Ministeriali in materia di rischio clinico con particolare riferimento alle aree di rischio ritenute prioritarie per l'attuazione dei progetti da parte di ASST: <ul style="list-style-type: none"> <li>✓ Area Travaglio/Parto</li> <li>✓ Infezioni Ospedaliere - Sepsi – Profilassi antibiotica in chirurgia</li> <li>✓ Applicazioni Raccomandazioni nr. 2 e 3 e Check list in sala operatoria</li> <li>✓ Applicazione del Protocollo Codice Colore per il livello di urgenza della indicazione del Taglio Cesareo.</li> </ul> - Monitoraggio e controllo degli indicatori regionali di competenza (interventi per fratture di femore entro 48 h) - Gestione prioritaria dei pazienti con disabilità - Costituzione di gruppi di approfondimento per PDTA e tecniche innovative anestesiologicalhe (Modello ERAS) - Partecipazione al controllo di appropriatezza utilizzo sale operatorie e alla gestione liste d'attesa chirurgia elettiva.
RELAZIONI FUNZIONALI	Tutte le UU.OO. Chirurgiche e gestione operativa
<b>DENOMINAZIONE</b>	<b>UOS ANESTESIA LEGNANO</b>



TIPOLOGIA	Struttura semplice
DIPENDENZA GERARCHICA	UOC Anestesia Aziendale
FUNZIONI	<p>La struttura coordina le diverse competenze anestesilogiche riguardanti: Blocco Operatorio Generale con annessa Recovery Room, Blocco Operatorio Day Surgery, Blocco Parti e l'Ambulatorio di Anestesia- Prericovero</p> <p>La gestione clinico-organizzativa anestesilogica è rivolta a molteplici attività chirurgiche quali: Chirurgia Generale - Ortopedia e Traumatologia – Urologia - Ostetricia e Ginecologia - Chirurgia Plastica – Oculistica - Otorinolaringoiatria, che sono presenti anche negli altri Ospedali dell'Azienda, ed alle alte specialità chirurgiche: Neurochirurgia - Chirurgia Maxillo-Facciale -Chirurgia Pediatrica, in assetto solo nell'Ospedale di Legnano.</p> <p>L'Area della Recovery Room garantisce il controllo del rischio clinico peri operatorio e l'ottimizzazione di alcuni indicatori di risultato e qualità del Blocco Operatorio.</p> <p>Viene inoltre realizzata sedazione/analgesia e monitoraggio per procedure diagnostico terapeutiche nelle U.O. e Servizi di UTIC/Sala di Emodinamica, Gastroenterologia; radiologia e TAC</p>
RELAZIONE FUNZIONALE	Tutte le UU.OO. Chirurgiche e gestione operativa
<b>DENOMINAZIONE</b>	<b>UOS ANESTESIA MAGENTA</b>
TIPOLOGIA	Struttura semplice
DIPENDENZA GERARCHICA	UOC Anestesia Aziendale
FUNZIONI	<p>La struttura coordina le diverse competenze anestesilogiche riguardanti: Blocco Operatorio Generale con annessa Recovery Room, Blocco Parti e l'Ambulatorio di Anestesia- Prericovero</p> <p>Le specializzazioni afferenti alle sale operatorie sono quelle di Chirurgia Generale, Chirurgia Urologica ed Endoscopica, Chirurgia Ostetrico-Ginecologica Laparotomica ed Endoscopica, Chirurgia Ortopedico- Traumatologica, Chirurgia Plastica e della Mano, Chirurgia Otorinolaringoiatrica e Chirurgia Oculistica.</p> <p>Viene inoltre realizzata sedazione/analgesia e monitoraggio per procedure diagnostico terapeutiche nelle U.O. e Servizi di UTIC/Sala di Emodinamica, Gastroenterologia; radiologia e TAC.</p>
RELAZIONE FUNZIONALE	Tutte le UU.OO. Chirurgiche e gestione operativa
<b>DENOMINAZIONE</b>	<b>UOS WEEK SURGERY CUGGIONO-ABBIATEGRASSO</b>
TIPOLOGIA	Struttura semplice
DIPENDENZA GERARCHICA	UOC Anestesia Aziendale
FUNZIONI	<p>Coordinamento, gestione e controllo organizzativo finalizzata ad una programmazione degli interventi chirurgici di media e bassa complessità assistenziale con ottimizzazione delle attività per il personale medico e infermieristico afferente ai blocchi operatori ed ai reparti interessati.</p> <p>Definizione di percorsi e processi assistenziali con l'obiettivo di superare la rigida organizzazione per unità operative, non funzionale alle esigenze dei pazienti e non efficiente dal punto di vista produttivo, con riferimento sia alle sale operatorie che alle aree di degenza.</p>





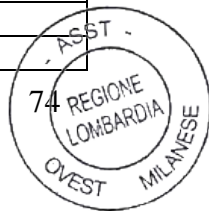
	<p>Garantire la massima qualità appropriatezza e sicurezza. Sviluppo di prestazioni anestesiolgiche non invasive a basso impatto ambientale e con alti livelli di qualità ed efficienza. Obiettivo: degenza modulata in modo scalare dal lunedì al venerdì per intensità di cura, miglioramento della qualità della degenza del paziente ricoverato, controllo completo del dolore preoperatorio, dimissione protetta. Governa le suddette attività in ambito aziendale.</p>
RELAZIONE FUNZIONALE	Tutte le UU.OO. Chirurgiche
<b>DENOMINAZIONE</b>	<b>UOS ANESTESIA PEDIATRICA</b>
TIPOLOGIA	Struttura semplice
DIPENDENZA GERARCHICA	UOC Anestesia Aziendale
FUNZIONI	<p>Coordinamento, gestione e controllo Peri operatorio di tutti i bambini che devono essere sottoposti ad un intervento chirurgico o procedura (anche radiologica) che necessiti di sedazione.</p> <p>Standard prestazionali elevati sono garantiti grazie ad un numero minimo annuale di 1000 anestesie pediatriche e l'intero processo anestesiolgico, compreso l'ottimale affiatamento della squadra di operatori sanitari e la congruità dell'ambiente, costituiscono obiettivo clinico, qualitativo e di mandato della gestione organizzativa.</p> <p>In accordo con le linee guida dell'American Academy of Pediatrics, ai pazienti pediatrici ad alto rischio vengono inoltre garantiti professionisti che dedicano almeno il 50% della loro pratica clinica al trattamento di neonati e bambini con patologie complesse.</p> <p>Le collaborazioni con le principali Società Scientifiche nazionali ed internazionali e con centri di cura di eccellenza, quali il Gaslini di Genova e il Papa Giovanni XXIII di Bergamo, rappresentano elementi di sicura qualità ed efficienza per la struttura.</p>
RELAZIONE FUNZIONALE	UOC Chirurgia Pediatrica
<b>DENOMINAZIONE</b>	<b>UOS PARTO ANALGESIA</b>
TIPOLOGIA	Struttura semplice
DIPENDENZA GERARCHICA	UOC Anestesia Aziendale
FUNZIONI	<p>Coordinamento e gestione assistenza anestesiolgica h24 per la gestione della paziente in regime di elezione, ed in particolare applicazione del Protocollo Codice Colore per il livello di urgenza della indicazione al Taglio Cesareo.</p> <p>Attività ambulatoriale di prericovero.</p> <p>Garanzia, come da livelli essenziali di assistenza, della parto analgesia h 24.</p> <p>Medico anestesista per attività elettiva ed urgenza con reperibilità integrativa notturna e festiva dedicata.</p>
RELAZIONE FUNZIONALE	UOC Ostetricia e Ginecologia
<b>DENOMINAZIONE</b>	<b>UOC RIANIMAZIONE MAGENTA</b>
TIPOLOGIA	Struttura complessa



DIPENDENZA GERARCHICA	Dipartimento Emergenza Urgenza
ORGANIZZAZIONE	UOS Terapia Intensiva post operatoria
FUNZIONI	La struttura gestisce i pazienti provenienti dal territorio, dai reparti di degenza e dal Blocco Operatorio a seguito di interventi di emergenza o per interventi di elezione ad elevato impatto chirurgico. Obiettivo dell'UO di Terapia Intensiva sono competenze specifiche nella gestione delle vie aeree (tracheotomie percutanee e posizionamento di presidi non invasivi per l'assistenza respiratoria, tecniche NAVA), nelle tecniche di depurazione renale (CVVH e MARS) e nel monitoraggio invasivo e non cardiovascolare. Competenze in ecografia rappresentano per l'UO elemento qualificante per la diagnosi precoce e la gestione del paziente critico. Risponde nell'ambito del presidio alla gestione e controllo della sepsi nel paziente diabetico da sottoporre a trattamenti di amputazione degli arti inferiori in collaborazione con l'UOS diabetologia e centro piede diabetico
RELAZIONI FUNZIONALI	Tutte le UU.OO. e servizi afferenti ai dipartimenti sanitari
<b>DENOMINAZIONE</b>	<b>UOS TERAPIA INTENSIVA POST OPERATORIA</b>
TIPOLOGIA	Struttura semplice
DIPENDENZA GERARCHICA	UOC Rianimazione Magenta
FUNZIONI	Coordinamento con la fase di Prericovero chirurgico, per la definizione di programmazione ricoveri protetti in T.I. postoperatoria; Gestione e coordinamento pazienti da sottoporre a Chirurgia Bariatrica; organizzazione e razionalizzazione dei percorsi di ammissione e dimissione dalla T.I. postoperatoria con mantenimento di standard elevati e specifici.
RELAZIONE FUNZIONALE	Tutte le UU.OO Chirurgiche
<b>DENOMINAZIONE</b>	<b>UOC RIANIMAZIONE LEGNANO</b>
TIPOLOGIA	Struttura complessa
DIPENDENZA GERARCHICA	Dipartimento Emergenza Urgenza
ORGANIZZAZIONE	UOS Anestesia e Terapia Intensiva Chirurgica cardiovascolare UOS Neuroranimazione
FUNZIONI	La struttura articola la propria attività in tre aree: Terapia intensiva, Anestesia in cardio chirurgia, Emergenza intra ed extra ospedaliera. Sono pazienti di elevata complessità assistenziale con alterazioni critiche della funzione respiratoria, cardiaca o neurologica, necessitanti di supporto artificiale delle funzioni per eventi acuti (poli traumatismi, accidenti vascolari, infezioni) e/o di monitoraggio intensivo per situazioni di instabilità successive a intervento chirurgico o a patologia acuta. In rianimazione si praticano molte delle più moderne tecniche di supporto artificiale e monitoraggio respiratorio, cardiocircolatorio, neurologico e metabolico fra cui ventilazione artificiale invasiva e non invasiva, ossigenazione extracorporea, contropulsazione aortica, pacing cardiaco, depurazione renale, terapia antidotica per intossicazione.
RELAZIONI FUNZIONALI	Tutte le UU.OO. e servizi afferenti ai dipartimenti sanitari



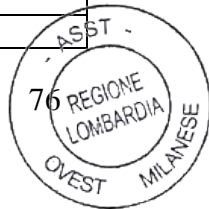
<b>DENOMINAZIONE</b>	<b>UOS ANESTESIA E TERAPIA INTENSIVA CHIRURGICA CARDIOVASCOLARE</b>
TIPOLOGIA	Struttura semplice
DIPENDENZA GERARCHICA	UOC Rianimazione Legnano
FUNZIONI	Gestione dell'attività anestesiológica e rianimatoria del paziente cardio chirurgico. Coordinamento ed organizzazione dell'attività di sala operatoria con mantenimento di elevati standard di assistenza specifici della specialità attraverso la formazione continua e l'implementazione di protocolli aggiornati.
RELAZIONE FUNZIONALE	Dipartimento Cardiotoraco Vascolare (UOC Cardiochirurgia -UOC Chirurgia Vascolare- UOC Cardiologia e Unità Coronarica
<b>DENOMINAZIONE</b>	<b>UOS NEURORIANIMAZIONE</b>
TIPOLOGIA	Struttura semplice
DIPENDENZA GERARCHICA	UOC Rianimazione Legnano
FUNZIONI	Gestione delle attività di terapia intensiva del paziente neuro chirurgico (patologia traumatica, vascolare e tumorale). Coordinamento attività di osservazione ed accertamento morte encefalica finalizzata al prelievo di organi e tessuti. Mantenimento di elevati standard di assistenza specifici della specialità attraverso la formazione continua e l'implementazione di protocolli aggiornati.
RELAZIONE FUNZIONALE	UOC Neurochirurgia
<b>DENOMINAZIONE</b>	<b>UOC MEDICINA D'URGENZA</b>
TIPOLOGIA	Struttura complessa
DIPENDENZA GERARCHICA	Dipartimento Emergenza Urgenza
ORGANIZZAZIONE	Non sono previste articolazioni al suo interno
FUNZIONI	La struttura gestisce il monitoraggio, la stabilizzazione ed il trattamento della fase acuta per successiva dimissione/trasferimento e l'attività diagnostico/terapeutica rivolta a pazienti che accedono in urgenza da pronto soccorso non immediatamente inquadrabili in senso specialistico. I criteri d' ammissione sono: - insufficienza acuta o riacutizzata di un organo con funzione respiratoria autonoma - pazienti che necessitano di monitoraggio (di base, respiratorio, neurologico, renale, metabolico) - pazienti post intensivi non ancora assistibili in degenza ordinaria Obiettivo della struttura è la dimissione/trasferimento nelle 48/72h dall'ingresso. La struttura collabora strettamente con le attività del DEA e con gli altri reparti di degenza, al fine di garantire il migliore e più efficace percorso di ricovero all'interno dell'ospedale.
RELAZIONI FUNZIONALI	Tutte le UU.OO. e servizi afferenti ai dipartimenti sanitari
<b>DENOMINAZIONE</b>	<b>UOC ORTOPEDIA E TRAUMATOLOGIA LEGNANO</b>
TIPOLOGIA	Struttura complessa



DIPENDENZA GERARCHICA	Dipartimento Emergenza Urgenza
ORGANIZZAZIONE	UOS Gestione paziente traumatologico UOS Chirurgia Ortopedica a media bassa intensità.
FUNZIONI	L'U.O. di Ortopedia e Traumatologia di Legnano, svolge attività clinico-chirurgica in regime di elezione (Ortopedia) e di urgenza (Traumatologia). Si effettuano ricoveri per tutte le tipologie di intervento chirurgico previste nell'ambito specialistico (es. spalla, ginocchio, rachide, protesica, etc.). Tutti i pazienti operati, una volta dimessi, vengono seguiti mediante controlli programmati (medicazioni e visite di controllo). L'UO collabora con UOS chirurgia vertebrale per la patologia del rachide. L'U.O. garantisce una copertura del servizio di guardia attiva presso il DEA II livello. La struttura collabora con la Banca dell'Osso di Milano (A.O. Pini) per la gestione dei prelievi di tessuto osseo.
RELAZIONI FUNZIONALI	Dipartimento neuroscienze testa e collo
<b>DENOMINAZIONE</b>	<b>UOS GESTIONE PAZIENTE TRAUMATOLOGICO</b>
TIPOLOGIA	Struttura semplice
DIPENDENZA GERARCHICA	UOC Ortopedia e Traumatologia Legnano
FUNZIONI	La struttura gestisce all'interno dell'attività dell'Ortopedia tutta l'area relativa ai pazienti traumatizzati con particolare attenzione agli aspetti di: <ul style="list-style-type: none"> <li>✓ Gestione dell'attività di DEA per il corretto inquadramento e approccio diagnostico terapeutico d'urgenza</li> <li>✓ Avvio dell'attività del Trauma Team</li> <li>✓ Interventi per fratture di femore entro 48 h dall'accesso</li> <li>✓ Regolamentazione e proceduralizzazione della gestione del traumatizzato secondo linee guida</li> <li>✓ Impostazione di algoritmi in merito alle indicazioni e alle tecniche chirurgiche</li> <li>✓ Monitoraggio delle ferite complesse</li> <li>✓ Gestione dell'ambulatorio specialistico di Traumatologia Complessa.</li> </ul>
RELAZIONE FUNZIONALE	Dipartimento neuroscienze testa e collo
<b>DENOMINAZIONE</b>	<b>UOS CHIRURGIA ORTOPEDICA A MEDIA BASSA INTENSITA'.</b>
TIPOLOGIA	Struttura semplice
DIPENDENZA GERARCHICA	UOC Ortopedia e Traumatologia Legnano
FUNZIONI	Coordinamento, gestione e controllo organizzativo finalizzata ad una programmazione degli interventi chirurgici ortopedici di media e bassa complessità assistenziale con ottimizzazione delle attività per il personale medico e infermieristico afferente ai blocchi operatori ed ai reparti interessati. Definizione di percorsi e processi assistenziali con l'obiettivo di superare la rigida organizzazione per unità operative, non funzionale alle esigenze dei pazienti e non efficiente dal punto di vista produttivo, con riferimento sia alle sale operatorie che alle aree di degenza.



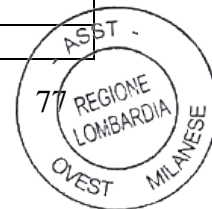
	Garantire la massima qualità appropriatezza e sicurezza.
RELAZIONE FUNZIONALE	Dipartimento neuroscienze testa e collo
<b>DENOMINAZIONE</b>	<b>UOC ORTOPEDIA E TRAUMATOLOGIA MAGENTA</b>
TIPOLOGIA	Struttura complessa
DIPENDENZA GERARCHICA	Dipartimento Emergenza Urgenza
ORGANIZZAZIONE	UOS Traumatologia UOS Chirurgia Artroscopica e Bassa Intensità
FUNZIONI	<p>La struttura si occupa del:</p> <ul style="list-style-type: none"> <li>✓ Trattamento di pazienti affetti da traumatismi dell'apparato muscolo scheletrico con tecniche a cielo aperto o mini invasive</li> <li>✓ Trattamento delle patologie degenerative delle articolazioni sia mediante tecniche di protesizzazione che di osteotomie, in particolare dell'anca del ginocchio e della spalla.</li> <li>✓ Trattamento traumatologico del anziano con particolari percorsi diagnostiche, strumentali e terapeutiche per un trattamento tempestivo come richieste da linee guide regionali (nazionali).</li> </ul> <p>La struttura garantisce:</p> <ul style="list-style-type: none"> <li>✓ La presenza di una guardia attiva traumatologica in pronto soccorso di 12 ore su 24 ore con 2 reperibili per le emergenze urgenze.</li> <li>✓ La presenza di una attività ambulatoriale sia di primo livello che di secondo livello super specialistico del apparato muscolo scheletrico e osteoarticolare. L'accoglienza e trattamento dei traumatismi della mano avvalendosi della collaborazione della chirurgia della mano e plastica ricostruttiva.</li> </ul>
RELAZIONI FUNZIONALI	Dipartimento neuroscienze testa e collo
<b>DENOMINAZIONE</b>	<b>UOS TRAUMATOLOGIA</b>
TIPOLOGIA	Struttura semplice
DIPENDENZA GERARCHICA	UOC Ortopedia e Trauma Magenta
FUNZIONI	<p>La struttura garantisce:</p> <ul style="list-style-type: none"> <li>✓ Il trattamento di traumatismi complessi con diverse tecniche con particolare riferimento alla fissazione esterna</li> <li>✓ Il trattamento dei postumi di varia natura mediante tecniche di compressione e distrazione computer assistita inerente all' apparato osteoarticolare</li> <li>✓ La presenza di un ambulatorio dedicati per trattamenti di traumi complessi con un percorso terapeutico particolarmente articolato.</li> </ul>
RELAZIONE FUNZIONALE	Dipartimento neuroscienze testa e collo
<b>DENOMINAZIONE</b>	<b>UOS CHIRURGIA ARTROSCOPICA E BASSA INTENSITA'</b>
TIPOLOGIA	Struttura semplice
DIPENDENZA GERARCHICA	UOC Ortopedia e Traumatologia Magenta



FUNZIONI	<p>La struttura garantisce:</p> <ul style="list-style-type: none"> <li>✓ Il trattamento endoscopico di tutte le articolazioni di tipo diagnostico che ricostruttiva capsulo -legamentoso con particolare punto di riferimento al ginocchio, spalla e caviglia.</li> <li>✓ La chirurgia ricostruttiva di bassa intensità chirurgica con particolare riferimento alla chirurgia del piede sia di tipo mininvasivo che tradizionale.</li> <li>✓ Consulenza ortopedica di tipo fast-trak per il pronto soccorso per 9 ore diurne.</li> <li>✓ Presenza di attività ambulatoriale sia di primo che di secondo livello</li> </ul>
RELAZIONE FUNZIONALE	

## DIPARTIMENTO CANCER CENTRE

<b>DENOMINAZIONE</b>	<b>DIPARTIMENTO CANCER CENTRE</b>
TIPOLOGIA	Dipartimento Gestionale
DIPENDENZA GERARCHICA	Direttore Sanitario
ORGANIZZAZIONE	<p>Il Dipartimento si articola in strutture Organizzative Complesse e Semplici</p> <p>UOC Oncologia Legnano  UOC Oncologia Magenta  UOC Cure Palliative-Hospice  UOC Chirurgia Plastica  UOC Medicina Nucleare</p>
FUNZIONI	<p>Il dipartimento, organizzato secondo i principi moderni centralità del paziente, garantendo la corretta presa in carico e l'unitarietà del percorso clinico e assistenziale dei pazienti oncologici attraverso la costituzione delle Unit multidisciplinari per apparato. Le unit si occupano della presa in carico dalla fase di prevenzione fino alla fase terminale e di terapia antalgica in maniera fortemente integrata con l'ambito della rete territoriale e con il Dipartimento Interaziendale oncologico.</p> <p>Il dipartimento ha una forte spinta innovativa sia dal punto vista gestionale sia di introduzione di farmaci/tecnologie innovative</p>
RELAZIONI FUNZIONALI	<p>UOC Ematologia (Dipartimento area Medica, Cronicità e Continuità Assistenziale)  UOC Radiologia e diagnostica immagini- UOC Anatomia Patologica (Dipartimento di Medicina di laboratorio e biotecnologie diagnostiche)  UOS Senologia Chirurgica – UOS CH Generale indirizzo Toracico (Dipartimento Addomino Pelvico)  SDD Radiologia -Imaging senologico (Dipartimento di Medicina di laboratorio e biotecnologie diagnostiche)</p>
<b>DENOMINAZIONE</b>	<b>UOC ONCOLOGIA LEGNANO</b>
TIPOLOGIA	Struttura complessa
DIPENDENZA GERARCHICA	Dipartimento Cancer Centre



ORGANIZZAZIONE	UOS Gestione attività oncologica a ciclo diurno.
FUNZIONI	La struttura segue i pazienti oncologici sia in regime di ricovero che ambulatoriale. L'attività a ciclo diurno, ambulatoriale e MAC, effettua sia le somministrazioni di chemioterapici che i controlli della patologia oncologica (prevenzione delle complicanze e della recidiva di malattia, prevenzione terziaria) Patologie oggetto di ricerca clinica sono le maggiori per incidenza e prevalenza (colon retto, polmone e mammella) e le c.d. terapie di supporto. E' attiva integrazione con specialisti di terapia palliativa (U.O.C. Cure Palliative-Hospice) e radioterapisti convenzionati.
RELAZIONI FUNZIONALI	UOC Ematologia (Dipartimento area Medica, Cronicità e Continuità Assistenziale) UOC Radiologia e diagnostica immagini- UOC Anatomia Patologica (Dipartimento di Medicina di laboratorio e biotecnologie diagnostiche) UOS Senologia Chirurgica – UOS CH Generale indirizzo Toracico (Dipartimento Addomino Pelvico) SDD Radiologia -Imaging senologico (Dipartimento di Medicina di laboratorio e biotecnologie diagnostiche)
<b>DENOMINAZIONE</b>	<b>UOS GESTIONE ATTIVITA' ONCOLOGICA A CICLO DIURNO</b>
TIPOLOGIA	Struttura semplice
DIPENDENZA GERARCHICA	UOC Oncologia Legnano
FUNZIONI	L'attività a ciclo diurno, ambulatoriale e MAC, effettua sia le somministrazioni di chemioterapici che i controlli della patologia oncologica (prevenzione delle complicanze e della recidiva di malattia, prevenzione terziaria)
RELAZIONE FUNZIONALE	UOC Ematologia (Dipartimento area Medica, Cronicità e Continuità Assistenziale) UOC Radiologia e diagnostica immagini- UOC Anatomia Patologica (Dipartimento di Medicina di laboratorio e biotecnologie diagnostiche) UOS Senologia Chirurgica – UOS CH Generale indirizzo Toracico (Dipartimento Addomino Pelvico) SDD Radiologia -Imaging senologico (Dipartimento di Medicina di laboratorio e biotecnologie diagnostiche)
<b>DENOMINAZIONE</b>	<b>UOC ONCOLOGIA MAGENTA</b>
TIPOLOGIA	Struttura complessa
DIPENDENZA GERARCHICA	Dipartimento Cancer Centre
ORGANIZZAZIONE	Non sono previste articolazioni al suo interno.
FUNZIONI	L'obiettivo predominante è la diagnosi e il trattamento di tutte le patologie neoplastiche, la diagnosi e cura delle patologie oncoematologiche e dei tumori solidi di comune riscontro. L'U.O. di Oncologia è punto di riferimento per l'attività oncoematologica del Presidio di Abbiategrasso. All'interno della U.O. di Oncologia svolge la sua attività continuativa una psicologa specialista in



	Psiconcologia per il supporto ai pazienti e suoi familiari. E' attiva integrazione con specialisti di terapia palliativa (UOC Cure Palliative-Hospice -Hospice di Magenta) oltre ad una collaborazione con gli specialisti di terapia palliativa dell'Hospice di Abbiategrasso per la presa in carico precoce dei pazienti in fase terminale e con radioterapisti convenzionati.
RELAZIONI FUNZIONALI	UOC Ematologia (Dipartimento area Medica, Cronicità e Continuità Assistenziale) UOC Radiologia e diagn immagini- UOC Anatomia Patologica (Dipartimento di Medicina di laboratorio e biotecnologie diagnostiche) UOS Senologia Chirurgica – UOS CH Generale indirizzo Toracico (Dipartimento Addomino Pelvico) SDD Radiologia -Imaging senologico (Dipartimento di Medicina di laboratorio e biotecnologie diagnostiche)
<b>DENOMINAZIONE</b>	<b>UOC CURE PALLIATIVE-HOSPICE</b>
TIPOLOGIA	Struttura complessa
DIPENDENZA GERARCHICA	Dipartimento Cancer Centre
ORGANIZZAZIONE	UOS Terapia del dolore
FUNZIONI	La struttura si articola nelle macro attività: ambulatorio, day Hospice, ricovero dedicato e attività domiciliare oltre all'attività di consulenza intra ospedaliera. La struttura è finalizzata a garantire la continuità delle Cure Palliative dall'ospedale al domicilio e all'Hospice, la globalità dell'intervento terapeutico centrato sulla qualità della vita residua della persona il pieno rispetto dei valori della persona, anche attraverso l'importante integrazione nella rete dei servizi sanitari e sociali.
RELAZIONI FUNZIONALI	UOC Ematologia (Dipartimento area Medica, Cronicità e Continuità Assistenziale) UOC Radiologia e diagnostica immagini- UOC Anatomia Patologica (Dipartimento di Medicina di laboratorio e biotecnologie diagnostiche) UOS Senologia Chirurgica – UOS CH Generale indirizzo Toracico (Dipartimento Addomino Pelvico) SDD Radiologia -Imaging senologico (Dipartimento di Medicina di laboratorio e biotecnologie diagnostiche) UOC Disabilità e Integrazione Sociale (Direzione Socio Sanitaria)
<b>DENOMINAZIONE</b>	<b>UOS TERAPIA DEL DOLORE</b>
TIPOLOGIA	Struttura semplice
DIPENDENZA GERARCHICA	UOC Cure Palliative-Hospice
FUNZIONI	La struttura eroga tutte le prestazioni previste per la terapia del dolore, dalla prima visita, alle valutazioni specialistiche, ai vari tipi di blocco, alle consulenze intraospedaliere, ed anche tutte le prestazioni specialistiche di alto livello dalle tecniche neuro lesive alla messa in situ di neuro stimolatori midollari, garantendo il coordinamento anche dell'attività di terapia del dolore domiciliare.





RELAZIONE FUNZIONALE	UOC Ematologia (Dipartimento area Medica, Cronicità e Continuità Assistenziale) UOC Radiologia e diagnostica immagini- UOC Anatomia Patologica (Dipartimento di Medicina di laboratorio e biotecnologie diagnostiche) UOS Senologia Chirurgica – UOS CH Generale indirizzo Toracico (Dipartimento Addomino Pelvico) SDD Radiologia -Imaging senologico (Dipartimento di Medicina di laboratorio e biotecnologie diagnostiche)
<b>DENOMINAZIONE</b>	<b>UOC CHIRURGIA PLASTICA</b>
TIPOLOGIA	Struttura complessa
DIPENDENZA GERARCHICA	Dipartimento Cancer Centre
ORGANIZZAZIONE	UOS Chirurgia della mano
FUNZIONI	<p>La struttura si occupa della Chirurgia Plastica Ricostruttiva e dell'attività chirurgica della Mano come di seguito descritto:</p> <ul style="list-style-type: none"> <li>✓ Chirurgia Plastica ricostruttiva si occupa del rimodellamento corporeo dopo chirurgia mammaria oncologica e bariatrica e della dermatochirurgia oncologica con particolare attenzione alla diagnosi, prevenzione e trattamento dei tumori cutanei e del melanoma. Un interesse specifico è rivolto verso il trattamento delle lesioni da decubito nei pazienti medullosesi,</li> <li>✓ Chirurgia della Mano, che viene sviluppata in tutti i suoi aspetti clinici e chirurgici, dalle patologie congenite a quelle acquisite, ai traumi ed ai loro esiti, con utilizzo di tecniche innovative.</li> </ul> <p>L'attività chirurgica viene supportata da una attività ambulatoriale specificamente articolata, oltre che per il follow-up delle patologie trattate anche attraverso ambulatori dedicati a:</p> <ul style="list-style-type: none"> <li>✓ Confezione ortesi,</li> <li>✓ Riabilitazione funzionale della mano</li> <li>✓ Lesioni cutanee con scarsa tendenza alla guarigione (ferite difficili).</li> </ul>
RELAZIONI FUNZIONALI	UOC Ematologia (Dipartimento area Medica, Cronicità e Continuità Assistenziale) UOC Radiologia e diagnostica immagini- UOC Anatomia Patologica (Dipartimento di Medicina di laboratorio e biotecnologie diagnostiche) UOS Senologia Chirurgica – UOS CH Generale indirizzo Toracico (Dipartimento Addomino Pelvico) SDD Radiologia -Imaging senologico (Dipartimento di Medicina di laboratorio e biotecnologie diagnostiche)
<b>DENOMINAZIONE</b>	<b>UOS CHIRURGIA DELLA MANO</b>
TIPOLOGIA	Struttura semplice
DIPENDENZA GERARCHICA	UOC Chirurgia plastica
FUNZIONI	La struttura rappresenta un centro di riferimento per la diagnosi e per il trattamento di tutta la patologia della mano e del polso: traumatica, degenerativa, congenita e neurologica.



RELAZIONE FUNZIONALE	Dipartimento Emergenza Urgenza
<b>DENOMINAZIONE</b>	<b>UOC MEDICINA NUCLEARE</b>
TIPOLOGIA	Struttura complessa
DIPENDENZA GERARCHICA	Dipartimento Cancer Centre
ORGANIZZAZIONE	Non sono previste articolazioni al suo interno
FUNZIONI	<p>La struttura è dotata di radio farmacia in regola con la recente normativa nazionale sulle Norme di Buona Preparazione dei Radio farmaci. Dispone di: due gamma camere SPECT a doppia testata, una gamma camera SPECT-CT, una gamma camera tomografica singola testa, una PET-CT con tecnologia time-of flight, un ecografo.</p> <p>Vengono erogate le prestazioni multidisciplinari (cardiologia nucleare, oncologia nucleare, endocrinologia nucleare, neurologia nucleare, ecc.) oltre ad esami di medicina nucleare tradizionale in vivo (scintigrafie), PET-CT, terapie ambulatoriali con radioisotopi (ipertiroidismo, terapia palliativa delle metastasi ossee, ecc.).</p> <p>Si effettua inoltre attività ambulatoriale ad indirizzo endocrinologico ad indirizzo tiroideo.</p> <p>La struttura, eroga in regime ambulatoriale o di MAC, trattamenti radio metabolici con radio farmaci selettivi per patologie endocrine ed oncologiche, previa valutazione clinico-dosimetrica. In particolare vengono effettuati trattamenti di metastasi scheletriche con radio farmaci osteotropi, terapie con radio farmaci alfa emittenti, trattamenti locoregionali e sistemici con radioisotopi beta emittenti. L'attività è svolta grazie alla collaborazione con la UOC di Radiologia e con specialisti in fisica medica. La struttura è inoltre impegnata nel follow-up clinico ambulatoriale dei pazienti trattati.</p>
RELAZIONI FUNZIONALI	<p>UOC Ematologia (Dipartimento area Medica, Cronicità e Continuità Assistenziale)</p> <p>UOC Radiologia e diagnostica immagini- UOC Anatomia Patologica (Dipartimento di Medicina di laboratorio e biotecnologie diagnostiche)</p> <p>UOS Senologia Chirurgica – UOS CH Generale indirizzo Toracico (Dipartimento Addomino Pelvico)</p> <p>SDD Radiologia - Imaging senologico (Dipartimento di Medicina di laboratorio e biotecnologie diagnostiche)</p>

## DIPARTIMENTI INTERAZIENDALI FUNZIONALI

<b>DENOMINAZIONE</b>	<b>DIPARTIMENTO INTERAZIENDALE PROVINCIALE ONCOLOGICO (DIPO)</b>
TIPOLOGIA	Dipartimento Funzionale interaziendale
CAPOFILIA	ASST OVEST MILANESE
ENTI ASSOCIATI	ASST RHODENSE



STRUTTURE	UOC Oncologia Legnano UOC Oncologia Magenta
FUNZIONI	Il Dipartimento è deputato a svolgere tutte le attività di coordinamento, indirizzo e organizzazione delle funzioni concernenti il sistema per l'ottimizzazione delle politiche assistenziali destinate a specifiche categorie di pazienti/quadri clinici e viene ravvisato come mezzo ottimale per il coinvolgimento dei livelli sanitari: prevenzione, diagnosi precoce, miglioramenti terapeutici e assistenziali e riabilitazione delle malattie oncologiche. Inoltre supporta la Rete Oncologica Lombarda.

<b>DENOMINAZIONE</b>	<b>DIPARTIMENTO DI MEDICINA LEGALE</b>
TIPOLOGIA	Dipartimento Funzionale interaziendale
CAPOFILA	ASST OVEST MILANESE
ENTI ASSOCIATI	ASST RHODENSE
STRUTTURE	UOC Medicina Legale
FUNZIONI	Il Dipartimento ha il compito specifico di consentire la strutturazione dell'attività medico-legale in maniera coordinata di tutte le prestazioni correlate al fine di razionalizzare, in termini di efficienza, efficacia ed economicità i rapporti tra le strutture.

<b>DENOMINAZIONE</b>	<b>DIPARTIMENTO DI MEDICINA TRASFUSIONALE EDEMATOLOGIA (DMTE)</b>
TIPOLOGIA	Dipartimento Funzionale interaziendale
CAPOFILA	ASST RHODENSE
ENTI ASSOCIATI	ASST OVEST MILANESE
STRUTTURE	UOC Immuno ematologia e C.T.
FUNZIONI	Il Dipartimento di Medicina Trasfusionale e di Ematologia (DMTE) opera nell'ambito territoriale di competenza ed è deputato a svolgere tutte le attività di coordinamento, indirizzo e organizzazione delle funzioni concernenti il sistema donazione-trasfusione e la prevenzione, la diagnosi e cura delle malattie del sangue.

<b>DENOMINAZIONE</b>	<b>DIPARTIMENTO CURE PALLIATIVE E TERAPIA DEL DOLORE</b>
TIPOLOGIA	Dipartimento Funzionale interaziendale
CAPOFILA	ASST RHODENSE
ENTI ASSOCIATI	ASST OVEST MILANESE
STRUTTURE	UOC Cure Palliative - Hospice
FUNZIONI	Il Dipartimento garantisce continuità dei percorsi assistenziali della rete per le Cure Palliative



	nei diversi set assistenziali ai malati in fase avanzata, oncologici e non oncologici, anche attraverso il potenziamento dei rapporti operativi fra il livello di Cure Palliative di base e quello delle Cure Palliative specialistiche e garantisce inoltre continuità dei percorsi assistenziali fra la rete per malati acuti e cronici e la rete delle Cure Palliative. In particolare assicura un'assistenza globale orientata alla qualità della vita del malato e dei suoi familiari.
--	---

